

Як сортувати відходи



Біологічні відходи

Харчові та садові відходи домогосподарств без упаковки.

ПОРАДИ

- НЕ ВИКОРИСТОВУЙТЕ поліетиленові мішки для біологічних відходів! Поліетиленові мішки порушують процес утворення компосту.
- Використовуйте пакети з паперу або кукурудзяного крохмалю, схвалені для переробки в компост.
- Намагайтеся не складати листя, садові відходи та тирсу на дно контейнера, оскільки вони можуть зліпатися.
- Скло не можна компостувати.
- Очистіть контейнер після того, як його спорожили.
- Взимку варто покласти на дно контейнеру газету для запобігання примерзанню відходів.
- Не кладіть у сміттевий бак великі гілки. Пам'ятайте, що кришка повинна повністю закривати бак.



Для контейнера для біовідходів дозволено використовувати тільки пакети зі штампом:




Папір

Сухий та чистий папір та картон.

ПОРАДИ

- Намагайтеся не набивати контейнер занадто щільно, оскільки папір може застрягти. Особливо це стосується, наприклад, коробки від піци та іншого картону.
- Великі коробки також можна розірвати, щоб вони не застрягли.
- Папір не повинен бути мокрим або брудним.
- Витягати скріпки та знімати липку стрічку не потрібно.
- Усі картонні пакети від напоїв також підлягають переробці; як великі, так і маленькі, з кришкою або без неї. Відправляйте такі пакети в контейнер для паперу.
- Закріплюйте кришку контейнера для паперу у вітряні дні, оскільки він може легко перекинутися.




Інші відходи

Змішані відходи та відходи, які не належать до інших контейнерів.

ПОРАДИ

- Великі речі повинні доставлятися безпосередньо на сміттєзвалище.
- Не переповнюйте контейнер, щоб у нього не потрапили птахи чи інші тварини.
- Брудний пластик слід викидати в контейнер для залишкових відходів.
- ЗАБОРОНЯЄТЬСЯ поміщати електронні та небезпечні відходи в контейнер для залишкових відходів!




Скляна та металева тара

Як правило, скляні та металеві упаковки (бляшані консервні банки), у яких містилися продукти харчування або напої.

ПОРАДИ

- До цього контейнеру можуть піти, наприклад, скляні пляшки, скляні банки, консервні банки, банки з м'якого металу, алюмінієва фольга, банки від пива та газованих напоїв, які не можна повернути в магазин, металеві кришки, металеві ковпачки, металеві трубки та металеві коробочки від свічок.
- Якщо скляна чи металева тара забруднена, вона належить до іншого контейнеру.



Пластикові упаковки

Чиста та суха пластикова упаковка.

ПОРАДИ

- Збирайте чисту та суху пластикову упаковку в спеціальні матові пакети, які ви можете отримати у SIM.
- Поставте цей пакет поруч із контейнером для паперу або повісьте пакет на нього в той день, коли у вас вивозитимуть сміття з паперу та пластику.
- Якщо у вас закінчуються поліетиленові мішки, прив'яжіть порожній мішок, який використовується для пластикової упаковки, до КОНТЕЙНЕРА ДЛЯ ПАПЕРУ. Водій залишить новий рулон у контейнері після того, як він буде очищений. Також новий рулон мішків можна отримати в найближчому центрі переробки відходів.
- НЕ слід класти в мішок предмети пластикової упаковки, що погано пахнуть. Якщо ви не можете очистити пластик холодною водою, викиньте його разом із залишковими відходами.



Небезпечні відходи

Відходи, які можуть забруднити навколишнє середовище або завдати шкоди людям або тваринам.

ВИВЕЗЕННЯ: На сміттєзвалище.

ПОРАДА: Маєте сумніви щодо небезпечності відходів? Під час вивезення поведіться з ними як із небезпечними. Не забудьте позначити вміст пляшок / коробок.




Зателефонуйте за номером 952 53 515, якщо, незважаючи на домовленість, сміттевий контейнер не спорожили.

Інформацію щодо подальшого використання відходів читайте на наступній сторінці



Контейнер не спорожнили?

Зателефонуйте черговому за номером 952 53 515.



Сміттєвий контейнер зіпсований / потребує заміни?

Зателефонуйте до нашого офісу за номером 53 45 78 50 або відправте електронний лист на адресу sim@sim.as.



Ми здійснюємо заміну контейнерів кожні 5 тижнів. Також можна обміняти контейнер на сміттєзвалищі.

Або ж заходьте на www.sim.as для отримання додаткової інформації, наприклад:

- інформація щодо сортування відходів - іншими мовами
- ціни
- план вивозу відходів
- заходи з прибирання
- день вивозу відходів
- компостування
- оренда контейнерів



SIM

Sunnhordland Interkommunale Miljøverk IKS

Meatjønnnsvegen 43
N-5412 Stord
Телефон: 53 45 78 50
Електронна адреса: sim@sim.as
www.sim.as

Як у подальшому використовуються відходи?

Біологічні відходи:

використовуються для виготовлення компостного ґрунту, який можна придбати на усіх сміттєзвалищах SIM.



Паперові відходи:

використовуються для виготовлення нового паперу / нового картону.



Інші відходи:

використовуються у відновлюваній енергетиці та перетворюються на електроенергію та централізоване опалення.



Пластикова упаковка:

використовується для виготовлення безлічі нових пластикових виробів. Наприклад, ящики, банки, урни для сміття, відра для снігу, офісні стільці, горщики для квітів, труби, шланги, вішалки, текстиль (фліс), автозапчастини, пляшки для пиття, фольга, пакети тощо.



Небезпечні відходи:

безпечно зберігаються або знищуються.



Скляна та металева тара:

нове скло, піноскло, ізоляція, цвяхи, шурупи, скріпки, садові інструменти, упаковка, автомобільні диски та велосипедні деталі.



Завантажте програму за допомогою пошуку «SIM tømme kalender» в **Google Play™** або **App Store®**.



Завітайте до нас у Facebook facebook.com/SIMrenovasjon

ЦЕНТР ПЕРЕРОБКИ ВІДХОДІВ

Austevoll, Porsdalen

Bømlo, Hollundsdalen

Fitjar, Svartasmåget

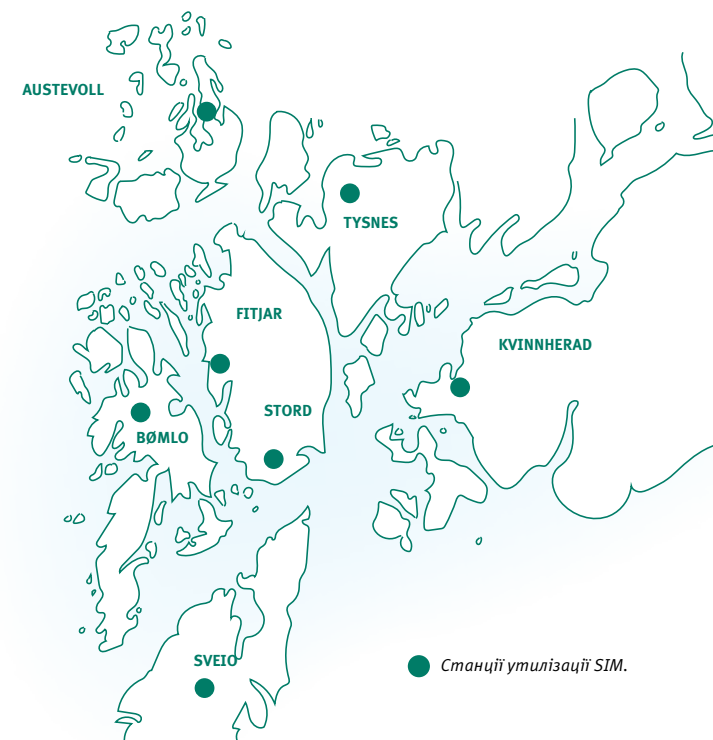
Kvinnherad, Husnes галузь промисловості

Stord, Heiane центр переробки відходів

Sveio, Sveiåsen

Tysnes, Eredalen

Години роботи та більш детальну інформацію можна знайти на нашому сайті, у застосунку SIM або в календарі збору відходів.



● Станції утилізації SIM.