

كيفية فرز النفايات الخاصة بك



النفايات العضوية

مخلفات الطعام ونفايات الحدائق،
الخالية من التغليف

نصائح

- لا تضع الأكياس البلاستيكية في حاوية النفايات العضوية! إنها تدمر عملية التسميد العضوي.
- استخدم أكياس من الورق أو الذرة المعتمدة لعملية التحويل إلى سماد.
- حاول تجنّب وضع أوراق الشجر ونفايات الحديقة والنشارة في قاع الحاوية لأن هذه النفايات تتكسّر بسهولة.
- الزجاج غير قابل للتحويل إلى سماد.
- قمّ بتنظيف الحاوية بعد إفراغها.
- قد يكون من الحكمة وضع صحيفة في قاع الحاوية في الشتاء لكي لا تتجمّد النفايات وتلتصق بالحاوية.
- تجنّب وضع أغصان كبيرة في الحاوية، وتأكد من أنّه يُمكن إغلاق الغطاء بالكامل.



الورق

الورق والكرتون غير الرطب أو المتسخ.

نصائح

- حاول ألاّ تملأ الحاوية بشكل زائد، حيث يمكن أن يعلق الورق بسهولة. هذا ينطبق على وجه الخصوص على علب البيترا وأنواع الكرتون الأخرى.
- يمكن أيضاً تجزئة العلب الكبيرة لمنعها من أن تعلق.
- يجب ألاّ يكون الورق مبتلاً أو متسخاً.
- لا تحتاج إلى إزالة المشابك والصمغ.
- يجب إعادة تدوير جميع علب المشروبات الكرتونية؛ الكبيرة والصغيرة، وذات السدادات اللولبية أو الغطاء أو بدونها. ضع علب الكرتون في حاوية الورق.
- قمّ بتأمين الغطاء في الأيام العاصفة، حيث يمكن لحاوية النفايات الورقية أن تنقلب بسهولة.



النفايات المتبقية

النفايات المختلطة والنفايات الغير مشمولة بتدابير الفرز الأخرى.

نصائح

- يجب تسليم النفايات الكبيرة الحجم إلى مركز إعادة تدوير النفايات.
- تجنّب تعبئة الحاوية بشكل زائد بحيث تفيض النفايات، فهذا يمنع وصول الطيور أو غيرها من الحيوانات إلى النفايات.
- يجب وضع البلاستيك غير التنظيف في حاوية النفايات المتبقية.
- يجب عدم رمي النفايات الكهربائية والإلكترونية (EE) والنفايات الخطرة في حاوية النفايات المتبقية!



العبوات الزجاجية والمعدنية

تشمل بشكل أساسي العبوات الزجاجية
والمعدنية (الأطعمة المعلبة) التي كانت
تحتوي على أطعمة أو مشروبات.

نصائح

- يمكن أن يكون هذا، على سبيل المثال، الزجاجات، الجرار الزجاجية، علب الطعام المعبأ، العلب المعدنية اللينة، رقائق الألومنيوم، علب البيرة والمشروبات الغازية، الأغذية المعدنية، الفلين المعدني، الأنايب المعدنية وأكواب الشاي.
- إذا كانت العبوة الزجاجية والمعدنية ملوثة، فيجب أن تكون في النفايات المتبقية.






الأغلفة البلاستيكية

البلاستيك الذي استخدم كتغليف وهو
نظيف وجاف.

نصائح

- اجمع الأغلفة البلاستيكية النظيفة والجافة في الأكياس الفارغة الخاصة بهذا النوع من النفايات والتي يمكنك الحصول عليها من SIM.
- ضع الكيس بجانب حاوية الورق أو علقه عليها في يوم تفرغ حاويات النفايات الورقية والبلاستيكية.
- إذا كانت الأكياس البلاستيكية على وشك النفاذ لديك، فقم بربط كيس فارغ من الأكياس التي تستخدم للأغلفة البلاستيكية على حاوية النفايات الورقية - وعند ذلك سيقوم السائق بوضع لفّة أكياس جديدة على حاوية النفايات الورقية بعد إفراغها. يمكنك أيضاً التقاط لفّة الأكياس من أقرب محطة بيئية.
- يجب عدم وضع التغليف البلاستيكي الذي تبعث منه رائحة في الكيس. إذا لم يكن بالإمكان تنظيف البلاستيك بالماء البارد، تخلص منه بوضعه في حاوية النفايات المتبقية.



نصيحة: هل أنت في شك؟

قمّ بتسليمها كما لو أنها نفايات خطرة.

تذكّر تعليم الزجاجات/ العلب بكتابة اسم المحتوى عليها.

المنتجات التي قد تلوث أو تسبب الأذى للإنسان أو الحيوانات.

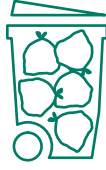
التسليم: في مركز إعادة تدوير النفايات.

النفايات الخطرة



لم يتم تفريغ الحاوية؟

اتصل على رقم هاتف الطوارئ 95253515.



الحاوية تالفة/ ترغب بتغيير الحاوية؟

اتصل بمقسم (بدالة) الهاتف على الرقم 53457850 أو أرسل رسالة بالبريد الإلكتروني إلى sim@sim.as.
لدينا جولة تبديل كل 5 أسابيع.



بخلاف ذلك، راجع www.sim.as للحصول على مزيد من المعلومات، على سبيل المثال:

- عمليات إزالة النفايات
- أدلة فرز النفايات باللغات الأخرى
- تحويل النفايات إلى أسمدة
- تقويم جمع النفايات
- تأجير الحاوية (الكوتينير)
- يوم جمع النفايات
- الأسعار



Sunnhordland
Interkommunale
Miljøverk IKS

Svartasmogvegen 219
N-5419 Fitjar
هاتف: 53457850
بريد إلكتروني: sim@sim.as
www.sim.as

إلى ماذا تُحوّل النفايات؟

النفايات العضوية:

تُحوّل إلى تربة سماد جديدة يمكن شراؤها في جميع مراكز إعادة تدوير النفايات التابعة لـ SIM



النفايات الورقية:

تُحوّل إلى ورق جديد/كرتون جديد.



النفايات المتبقية:

تذهب إلى محطات استعادة الطاقة وتُحوّل إلى طاقة كهربائية وتدفئة منزلية.



العبوات والأغلفة البلاستيكية:

تُحوّل إلى منتجات بلاستيكية جديدة. على سبيل المثال، صناديق وعلب وسلات المهملات ومجرفات الثلج وكراسي المكاتب وأصص الزهور وأنايب وخرطوم وحمالات الثياب ومنسوجات (الصوف) وقطع غيار السيارات وزجاجات المشروبات والرقائق المعدنية وأكياس التّبضع، إلخ.



النفايات الخطرة:

يتم التخلّص منها بطورها أو تدميرها.



التغليف الزجاجي والمعدني:

يتم تحويل هذه النفايات إلى زجاج جديد وزجاج رغوي وعازل ومسامير وبراعي ومشابك الورق ومعدّات الحديدية وتغليف و جنوط عجلات السيارات وقطع غيار الدراجات.



يمكن تنزيل تطبيق SIM من خلال البحث عن «SIM tømme kalender» في غوغل بلاي Google Play™ أو آب ستور App Store.*



زوروا على الفيسبوك
facebook.com/SIMrenovasjon



مركز إعادة تدوير المخلفات

أوستيفول AUSTEVOLL، بورسداالن PORSDALEN

بوملو BØMLO، هولونسدالن HOLLUNSDALEN

فيتيار FITJAR، سفارتسموغي SVARTASMÅGET

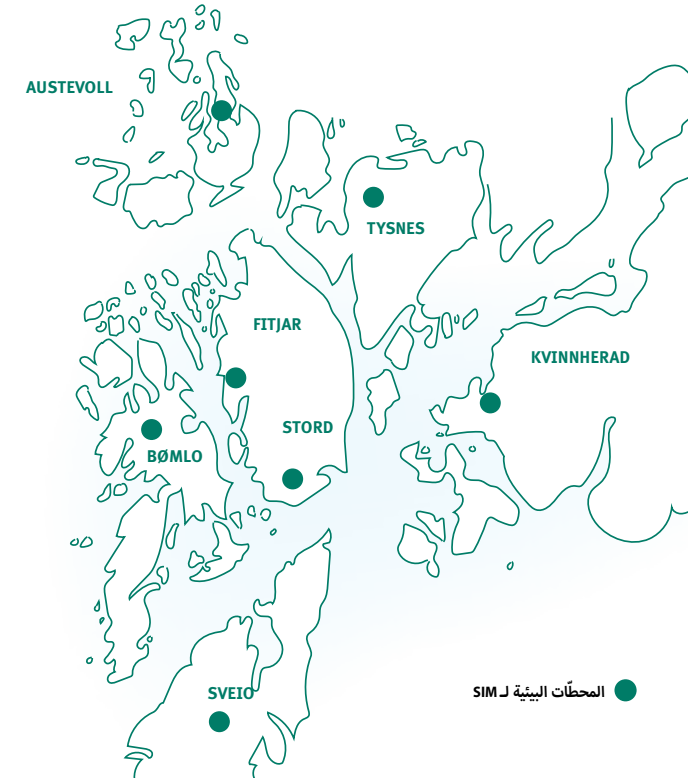
كفينهراد KVINNHERAD، المنطقة الصناعية في هوسنس HUSNES INDUSTRIOMRÅDE

ستورد STORD، مركز هياني لإعادة تدوير النفايات HEIANE MILJØSENTRAL

سفايو SVEIØ، سفايا أوصن SVEIÅSEN

تيسنس TYSNES، إيريدالن EREDALEN

يمكن العثور على معلومات حول ساعات العمل والمزيد من المعلومات الأخرى على موقعنا على الإنترنت أو في تطبيق SIM أو من خلال رؤية تقويم تفريغ حاويات النفايات.



المحطات البيئية لـ SIM