



# Cómo clasificar los residuos

Llame al teléfono +47 952 53 515 si el contenedor no se vacía de la manera acordada.

Consulte en la página siguiente cuál es el resultado del reciclaje de los residuos →




## Residuos orgánicos

Residuos de alimentos y de jardín de hogares, sin embalaje.

### CONSEJOS

- Las bolsas de plástico en los residuos orgánicos destruyen el proceso de compostaje.
- Puede ser recomendable utilizar bolsas biodegradables para evitar olores y que el contenedor se ensucie más.
- Evite colocar hojas, desechos de jardín y serrín en el fondo del contenedor, ya que estos se compactan fácilmente.
- El vidrio no es compostable.
- Limpie el contenedor después de vaciarlo.
- Puede ser recomendable poner un periódico en el fondo en invierno, para que los residuos no se congelen.




## Papel

Papel o cartón que no estén húmedos ni sucios.

### CONSEJOS

- Evite llenar el contenedor en exceso, ya que el papel puede atascarse fácilmente. En particular, esto es aplicable a las cajas de pizza y otros tipos de cartón.
- Las cajas grandes también pueden deshacerse para evitar que se atasquen.
- El papel no debe estar mojado ni sucio.
- No es necesario que elimine las grapas ni las bandas de pegamento.
- Todos los envases de cartón de bebidas deben reciclarse; grandes y pequeños, con y sin tapón de rosca o tapa. Deposite los envases de cartón en el contenedor para papel.




## Resto

Mezcla de residuos y residuos que no se incluyen en otros esquemas de clasificación.

### CONSEJOS

- Los residuos gruesos deben depositarse en el centro de medio ambiente.
- Evite llenar el contenedor en exceso, para que las aves y demás animales no puedan acceder a los residuos.
- El plástico sucio puede depositarse en el contenedor para el resto de residuos.



## Envases de vidrio y metal

Vidrio y metal en los que ha habido comida y bebida.

### CONSEJOS

- Esto puede ser, por ejemplo, botellas de vidrio, frascos de vidrio, cajas de comida enlatada, latas de metal blando, papel de aluminio, latas de cerveza y refrescos, tapas de metal, corcho de metal, tubos de metal y tazas de té.
- Si el embalaje de vidrio y metal está contaminado, debe estar en los residuos residuales.



## Envases de plástico

Plástico que se ha utilizado como envase, y que esté limpio y seco.

### CONSEJOS

- Recoja los envases de plástico limpios y secos en las bolsas especiales en blanco que reciba de SIM.
- Deposite la bolsa junto al contenedor para papel o cuélguela en dicho contenedor el día de vaciado para residuos de papel y plástico.
- Si se está quedando sin bolsas de plástico, ate una bolsa para envases de plástico en el contenedor para papel; el conductor colocará un nuevo rollo en el contenedor después de vaciarlo. También puede recoger un rollo en el centro de medio ambiente más cercano.
- Los envases de plástico que huelan no deben depositarse en la bolsa. Si no puede limpiar el plástico con agua fría, deposítelo en el contenedor para el resto de residuos.



## Residuos peligrosos

Residuos que pueden contaminar o dañar a los seres humanos o los animales.

**ENTREGA:** En el centro de medio ambiente.

### CONSEJOS: ¿Tienes dudas?

Entregue lo que parezca que pueda ser peligroso. Recuerde etiquetar botellas/cajas con el contenido.



## ¿Contenedor sin vaciar?

Llame al n.º de teléfono de guardia  
+47 952 53 515.



## Contenedor roto/ ¿cambiar el contenedor?

Llame a nuestra centralita en el n.º de  
teléfono +47 53 45 78 50 o envíe un correo  
electrónico a la dirección [sim@sim.as](mailto:sim@sim.as).  
Realizamos los intercambios cada 5 semanas.



De lo contrario, consulte [www.sim.as](http://www.sim.as) para obtener más  
información sobre, por ejemplo,

- guías de clasificación en otros idiomas
- acciones de limpieza
- calendario de vaciado
- compostaje
- día de vaciado
- alquiler de contenedores
- precios



**SIM**

Sunnhordland  
Interkommunale  
Miljøverk IKS

Meatjønnsvegen 43  
N-5412 Stord  
Teléfono: +47 53 45 78 50  
Correo electrónico: [sim@sim.as](mailto:sim@sim.as)  
[www.sim.as](http://www.sim.as)

## ¿Para qué son los residuos?

### Residuos orgánicos:

Se convierten en tierra de compost nueva  
que se puede comprar en todos los centros de  
medio ambiente de SIM.



### Residuos de papel:

Se convierten en papel y cartón nuevos.



### Resto de residuos:

Se destinan a la recuperación de energía y se  
convierten en energía eléctrica y calefacción  
urbana.



### Envases de plástico:

Se convierten en nuevos productos de plástico.  
Por ejemplo, cajas, cubos de basura, bolsas  
de nieve, sillas de oficina, macetas, tubos,  
mangueras, perchas, textiles (vellón), partes  
de automóviles, botellas de bebidas, papel de  
aluminio, bolsas de supermercado, etc.



### Residuos peligrosos:

Se entregan o se destruyen.



### Envases de vidrio y metal:

Se convierten en vidrio nuevo, vidrio espumado,  
aislamiento, clavos, tornillos, aglutinantes,  
herramientas de jardín, envases, ruedas de  
automóviles y piezas de bicicletas.



Descárguese la aplicación SIM buscando  
«SIM tømmekalender» en **Google Play™**  
o en **App Store®**.



Visítanos en Facebook  
[facebook.com/SIMrenovasjon](https://facebook.com/SIMrenovasjon)



## HORARIO DE APERTURA DE LOS CENTROS DE MEDIO AMBIENTE\*

\*Tarde de Pascua, Nochebuena y Nochevieja cerrados.

### AUSTEVOLL, PORSDALEN

Lunes y jueves, 10.00-18.00

*1 de abril–30 de septiembre:*

Cada dos sábados (semanas impares), 09.00-14.00

*1 de octubre–31 de marzo:* Último sábado del mes, 09.00-14.00

### BØMLO, HOLLUNSDALEN

Lunes y miércoles, 12.00-18.00

Martes y jueves, 07.00-15.00

*1 de abril–30 de septiembre:*

Cada dos sábados (semanas impares), 10.00-14.00

*1 de octubre–31 de marzo:* Último sábado del mes, 10.00-14.00

### FITJAR, SVARTASMÅGET

Lunes, 10.00-18.00

### KVINNHHERAD, ÁREA INDUSTRIAL DE HUSNES

Lunes y jueves, 12.00-18.00

Martes y viernes, 08.00-13.00

*1 de abril–30 de septiembre:*

Cada dos sábados (semanas pares), 09.00-14.00

*1 de octubre–31 de marzo:* Primer sábado del mes, 09.00-14.00

### STORD, CENTRO DE MEDIO AMBIENTE DE HEIANE

Lunes, miércoles y jueves, 10.00-18.00

Martes y viernes, 07.00-15.00

Sábado, 09.00-14.00

### SVEIO, SVEIÅSEN

Lunes y jueves, 10.00-18.00

### TYSNES, EREDALEN

Lunes y jueves, 10.00-18.00

*1 de abril–30 de septiembre:*

Cada dos sábados (semanas pares), 09.00-14.00

*1 de octubre–31 de marzo:* Último sábado del mes, 09.00-14.00