

# كيفية فرز النفايات الخاصة بك

اقرأ عن تحويل النفايات في الصفحة التالية.


## النفايات العضوية

مخلفات الطعام ونفايات الحدائق، الخالية من التغليف




### نصائح

- الأكياس البلاستيكية في النفايات العضوية تفسد عملية تحويل النفايات إلى أسمدة عضوية.
- قد يكون من المستحسن استخدام الأكياس العضوية (bioposer) لمنع الروائح وتآساع الحاوية بشكل كبير.
- حاول تجنب وضع أوراق الشجر ونفايات الحدائق والنشارة في قاع الحاوية لأن هذه النفايات تتكسب بسهولة.
- الزجاج غير قابل للتحويل إلى سماد.
- قم بتنظيف الحاوية بعد إفراغها.
- قد يكون من الحكمة وضع صحيفة في قاع الحاوية في الشتاء لكي لا تتجمد النفايات وتلتصق بالحاوية.




## الورق

الورق والكرتون غير الرطب أو المتسخ.



### نصائح

- حاول ألا تملأ الحاوية بشكل زائد، حيث يمكن أن يعلق الورق بسهولة. هذا ينطبق على وجه الخصوص على علب البيتزا وأنواع الكرتون الأخرى.
- يمكن أيضاً تجزئة العلب الكبيرة لمتعتها من أن تعلق.
- يجب ألا يكون الورق مبللاً أو متسخاً.
- لا تحتاج إلى إزالة المشابك والصمغ.
- يجب إعادة تدوير جميع علب المشروبات الكرتونية: الكبيرة والصغيرة، وذات السدادات اللولبية أو الغطاء أو بدونها. ضع علب الكرتون في حاوية الورق.




## النفايات المتبقية

النفايات المختلطة والنفايات الغير مشمولة بتدابير الفرز الأخرى.




### نصائح

- يجب تسليم النفايات الكبيرة الحجم إلى مركز إعادة تدوير النفايات.
- تجنب تعبئة الحاوية بشكل زائد بحيث تفيض النفايات، فهذا يمنع وصول الطيور أو غيرها من الحيوانات إلى النفايات.
- يمكن رمي البلاستيك المتسخ في حاوية النفايات المتبقية.



## الأغلفة البلاستيكية

البلاستيك الذي استخدم كتغليف وهو نظيف وجاف.



### نصائح

- اجمع الأغلفة البلاستيك النظيفة والجافة في الأكياس الخاصة الفارغة التي يمكنك الحصول عليها من SIM.
- ضع الكيس بجانب حاوية الورق أو علقه عليها في يوم تفريغ حاويات النفايات الورقية والبلاستيكية.
- إذا كانت أكياس الأغلفة البلاستيكية على وشك النفاذ، اربط كيساً من هذه الأكياس على حاوية الورق - سيترك السائق عندئذ لفة أكياس جديدة على حاوية الورق بعد إفراغها. يمكنك أيضاً التقاط لفة في أقرب مركز إعادة تدوير النفايات.
- يجب عدم وضع الأغلفة البلاستيكية التي تنبعث منها رائحة في الكيس. إذا لم تتمكن من تنظيف البلاستيك بالماء البارد، فتخلص منه بوميته في حاوية النفايات المتبقية.



## الزجاج والمعادن

المغلفات الزجاجية والمعدنية التي احتوت على أطعمة ومشروبات.

التسليم: توضع هذه النفايات في حاويات SIM المخصصة للزجاج والنفايات المعدنية، أو تُسلم لمركز إعادة تدوير النفايات.

نصيحة: ينبغي عدم وضع الخزفيات وكؤوس الشرب والأكواب والأطباق وغيرها من الأشياء المصنوعة من الزجاج في الحاوية.



## المنسوجات/الملابس

جميع أنواع الأحذية والمنسوجات والملابس.

التسليم: في مركز إعادة تدوير النفايات. يمكنك الحصول على الأكياس البنفسجية في جميع مراكز إعادة تدوير النفايات التابعة لـ SIM.

نصيحة: لا يهيم ما إذا كانت المنسوجات / الملابس تالفة. في هذه الحالة، سوف تستخدمها فريتيتكس Fretex «كمواد خام» جديدة.



## النفايات الخطرة

المنتجات التي قد تلوث أو تسبب الأذى للإنسان أو الحيوانات.

التسليم: في مركز إعادة تدوير النفايات.

نصيحة: هل أنت في شك؟

قم بتسليمها كما لو أنها نفايات خطرة.

تذكر تعليم الزجاجات/ العلب بكتابة اسم المحتوى عليها.



# ساعات عمل مراكز إعادة تدوير النفايات\*

\*المراكز مغلقة في ليلتي عيد الفصح وعيد الميلاد وعشية رأس السنة الجديدة.

## أوستيفول AUSTEVOLL، بورسداالن PORSDALEN

الاثنين والخميس من الساعة 10.00 - 18.00

من 1 أبريل (نيسان) - 30 أيلول (سبتمبر): يوم السبت من كل أسبوعين (الأسابيع الفردية) من الساعة 09.00 - 14.00

من 1 تشرين الأول (أكتوبر) - 31 آذار (مارس): السبت الأخير من الشهر. من الساعة 09.00 - 14.00

## يوملو BØMLO، هولونداالن HOLLUNSDALEN

الاثنين والأربعاء من الساعة 12.00 - 18.00

الثلاثاء والخميس من الساعة 07.00 - 15.00

من 1 أبريل (نيسان) - 30 أيلول (سبتمبر): يوم السبت من كل أسبوعين (الأسابيع الفردية) من الساعة 10.00 - 14.00

من 1 تشرين الأول (أكتوبر) - 31 آذار (مارس): السبت الأخير من الشهر من الساعة 10.00 - 14.00

## فيتيار FITJAR، سفارتسموغي SVARTASMÅGET

الاثنين من الساعة 10.00 - 18.00

## كفينهراد KVINNHÉRAD، المنطقة الصناعية في هوسنس HUSNES INDUSTRIOMRÅDE

الاثنين والخميس من الساعة 12.00 - 18.00

الثلاثاء والجمعة من الساعة 08.00 - 13.00

من 1 أبريل (نيسان) - 30 أيلول (سبتمبر): يوم السبت من كل أسبوعين (الأسابيع الزوجية) من الساعة 09.00 - 14.00

من 1 تشرين الأول (أكتوبر) - 31 آذار (مارس): السبت الأول من الشهر من الساعة 09.00 - 14.00

## ستورد STORD، مركز هياي لإعادة تدوير النفايات HEIANE MILJØSENTRAL

الاثنين والأربعاء والخميس من الساعة 10.00 - 18.00

الثلاثاء والجمعة من الساعة 07.00 إلى 15.00

السبت من الساعة 09.00 - 14.00

## سفايو SVEIO، سفيا أوصن SVEIÅSEN

الاثنين والخميس من الساعة 10.00 - 18.00

## تيسنس TYSNES، إيريدالن EREDALEN

الاثنين والخميس من الساعة 10.00 - 18.00

من 1 أبريل (نيسان) - 30 أيلول (سبتمبر): يوم السبت من كل أسبوعين (الأسابيع الزوجية) من الساعة 09.00 إلى 14.00

من 1 تشرين الأول (أكتوبر) - 31 آذار (مارس): السبت الأخير من الشهر من الساعة 09.00 إلى 14.0000



## إلى ماذا تُحوَّل النفايات؟

### النفايات العضوية:

تُحوَّل إلى تربة سماد جديدة يمكن شراؤها في جميع مراكز إعادة تدوير النفايات التابعة لـ SIM



### النفايات الورقية:

تُحوَّل إلى ورق جديد/كرتون جديد.



### النفايات المتبقية:

تذهب إلى محطات استعادة الطاقة وتُحوَّل إلى طاقة كهربائية وتدفئة منزلية.



### العبوات والأغلفة البلاستيكية:

تُحوَّل إلى منتجات بلاستيكية جديدة. على سبيل المثال، صناديق وعلب وسلات المهملات ومجرفات الثلج وكراسي المكاتب وأصص الزهور وأنايب وخراطيم وحمالات الثياب ومنسوجات (الصوف) وقطع غيار السيارات وزجاجات المشروبات والرفائق المعدنية وأكياس التبرّص، إلخ.



### النفايات الخطرة:

يتم التخلص منها بطورها أو تدميرها.



### التغليف الزجاجي والمعدني:

يتم تحويل هذه النفايات إلى زجاج جديد وزجاج رغوي وعازل ومسامير وبراعي ومشابك الورق ومعدّات الحديدية وتغليف وحنوط عجلات السيارات وقطع غيار الدراجات.



## لم يتم تفريغ الحاوية؟

اتصل على رقم هاتف الطوارئ 95253515.



## الحاوية تالفة/ ترغب بتغيير الحاوية؟

اتصل بمقسم (بدالة) الهاتف على الرقم 53457850 أو أرسل رسالة بالبريد الإلكتروني إلى sim@sim.as. لدينا جولة تبديل كل 5 أسابيع.



بخلاف ذلك، راجع [www.sim.as](http://www.sim.as) للحصول على مزيد من المعلومات، على سبيل المثال:

- عمليات إزالة النفايات
- تحوّل النفايات إلى أسمدة
- تأجير الحاوية (الكونتنيتر)
- أدلة فرز النفايات باللغات الأخرى
- تقويم جمع النفايات
- يوم جمع النفايات
- الأسعار



SIM

Sunnhordland  
Interkommunale  
Miljøverk IKS

Svartasmogvegen 219

N-5419 Fitjar

هاتف: 53457850

بريد إلكتروني: sim@sim.as

[www.sim.as](http://www.sim.as)

يمكن تنزيل تطبيق SIM من خلال البحث عن

"SIM tommekalender" في غوغل بلاي Google Play

أو آب ستور App Store.



زوروا على الفيسبوك

[facebook.com/SIMrenovasjon](https://facebook.com/SIMrenovasjon)

