

1: FRAMSIDA

Sunnhordland Interkommunale Miljøverk IKS



SIM

Årsmelding 2023



2: OM OSS

Sunnhordland Interkommunale Miljøverk IKS

OM OSS 2.1

Sunnhordland Interkommunale Miljøverk IKS (SIM) er ei moderne avfalls- og attvinningsverksemd. Selskapet vart stifta i mai 1990 og er eigd av kommunane Austevoll, Bømlo, Fitjar, Kvinnherad, Stord, Sveio og Tysnes. Administrasjonen er på Heiane, i Stord kommune.

49537 abonnentar

Eigarkommunar: Austevoll, Bømlo, Fitjar, Kvinnherad, Stord, Sveio og Tysnes.

Innbyggjarar: 61 811

Hushaldsabonnentar: 27 840

Hytte abonnentar: 8 329

Abonnentar som heimekomposterer: 3 047

Abonnentar med slamavskiljar: 13 368

Kilo avfall per innbyggjar 2023: 423 kg

OM OSS 2.2

SIM har ansvar for innsamling av alt hushaldsavfall og slam frå dei 61 811 innbyggjarane og 8 329 hyttekundane i medlemskommunane. I alle kommunane er det innført henteordning for bio-, papir- plastemballasje, glas og metalleballsje- og restavfall.

Administrasjonen held til på Heiane i Stord kommune, der selskapet har administrasjonsbygg, miljøsentral og omlasteanlegg. Det er i tillegg miljøsentralar i alle eigarkommunane. I Svartasmoget, Fitjar kommune, har selskapet kompostanlegg og deponi. SIM legg vekt på førebyggjande tiltak for å redusera miljøforureining av luft, vatn og nærområde. Selskapet arbeider for å oppfylla miljøkrav og leggja til rette for at ressursane i avfallet vert nytta.

OM OSS 2.3

§ 4 Føremål

1. Innsamling og transport av alle avfallstypar etter nærare avtale med kommunane.
2. Bygging og drift av behandlingsanlegg for avfall.
3. Selskapet skal der dette er naturleg, søkja å etablere samarbeid med andre kommunar, regionar og selskap med tanke på å få til rasjonelle og miljøretta løysingar når det gjeld gjenvinning.
4. Å bidra til miljøtiltak i eigarkommunane.
5. Selskapet har ikkje erverv til føremål.

§ 5 Selskapet sine oppgåver:

1. Selskapet skal byggja og driva innsamlingsssystem, mottak, gjenvinningsanlegg, mellomlagring og vidareending av spesialavfall og avfall som kan gjenvinnast, resirkulerast eller må sendast vidare for destruksjon eller gjenvinning.
2. Selskapet skal leggja særleg vekt på miljøvenleg drift av alle ledd i avfallshandsaminga.
3. Selskapet skal i nært samarbeid med kommunane informera publikum og næringsdrivande om drifta i selskapet.
4. Selskapet skal i informasjonsarbeidet leggja vekt på å gje auka kunnskap og forståing for miljøvenlege avfallshandsamingsmetodar.

2: OM OSS

Sunnhordland Interkommunale Miljøverk IKS

OM OSS 2.4

Representantskap, styre og administrasjon

Medlemskommunar:

Austevoll
Bømlo
Fitjar
Stord
Sveio
Tysnes
Kvinnherad

Representantskap: 23 medlemmar

Leiar: Ordførar i Bømlo

Styret: 7 medlemmer og 1 representant for tilsette.

Leiar: Solveig Grønsdal (Stord)

Administrasjon og hovudanlegg: Heiane, Stord

Dagleg leiar: Ole Johannes Støle

OM OSS 2.5

Organisering

Representantskapet er det øvste organet i SIM. Eigarkommunane vel medlemmer til representantskapet, og representantskapet vel styret.

Dagleg leiar, administrasjonen og driftspersonellet står for den daglege drifta.

Representantskap

Folketalet avgjer kor mange medlemmer kvar eigarkommune har i representantskapet. Kommunestyra vel medlemmer og personlege varamedlemmer til representantskapet for fire år om gongen, i samsvar med den kommunale valbolken. Dei 23 medlemene er fordelte slik: Austevoll 2, Bømlo 4, Fitjar 2, Kvinnherad 5, Stord 6, Sveio 2 og Tysnes 2. Representantskapet hadde eit møte i 2023, 28. april. På møtet vart det handsama 14 saker.

Styre

Det er éin styremedlem frå kvar kommune, med personleg varamedlem. Representantskapet vel styremedlemene. Styremedlemene vert valde for to år om gongen, og slik at halvparten står på val kvart år. I tillegg er det éin representant frå dei tilsette i styret. Styret hadde 7 møter i 2023.

OM OSS 2.6

Styret i SIM 2023

Solveig Grønsdal
Styreleiar

Elisabeth Sandven
Nestleiar

Edvard Johannes Stangeland
Styremedlem

Lisa Instefford Gilje
Styremedlem

Inge Reidar Kallevåg
Styremedlem

John Kristian Økland
Styremedlem

Marit Årthun
Styremedlem

Arild Vik
Styremedlem

Ole Johannes Støle
Dagleg leiar

3: DAGLEG LEIAR

Sunnhordland Interkommunale Miljøverk IKS

DAGLEG LEIAR 3.1

«Sentralt i all vår aktivitet ligg eit ønske om å bidra til ei meir berekraftig og miljøvennleg framtid.»

Ole Johannes Støle

Dagleg leiar

DAGLEG LEIAR 3.2

Sentralt i all vår aktivitet ligg eit ønske om å bidra til ei meir berekraftig og miljøvennleg framtid. Dette året har me gjennomført viktige grep for å redde meir avfall til ombruk. For nokre områder har utviklinga vore meir krevjande enn kva me såg for oss. Meirkostnaden med å velja meir miljøvenlege løysingar vert opplevd som den største bremsen for utviklingspotensialet. Vår visjon om miljørett avfallsordning til rett pris, er med oss i alt utviklingsarbeid. Me jobbar for å ivareta ein god balanse i prioriteringane mellom økonomi og miljø, for å møte innbyggjarane sine forventningar til både pris og miljørette løysingar.

Inspirerende

SIM si deltaking på utdanningsmessa på Stord vart lagt merke til og godt motteke. Med ombruk som tema vart det ein av dei mest besøkte standane, og SIM vann prisen for beste stand!

Ei fortent merksemd til vårt arbeid, og god synleggjering av eit av våre fokusområde. Samstundes var dette ei gledeleg stadfesting på stort engasjement for ombruk og sirkulær økonomi blant ungdomane i regionen.

Samarbeid for framtida

Nye strengare miljøkrav frå myndigheitene og SIM sine eigne høge mål for å få meir til materialgjenvinning og ombruk understrekar behovet for kostnadseffektive og innovative løysingar. SIM har lang tradisjon for samarbeid med andre kommunale renovasjonsselskap. Ved å dele på kostnadar til utvikling og investeringar aukar moglegheitene for å nå gjenvinningsmåla. I 2023 hadde SIM, HIM og Karmøy kommune eit felles prosjekt med å utgreia ulike ombrukskonsept. Samarbeid med andre miljø- og renovasjonsselskap vil vere minst like viktig framover.

I mars 2023 henta styret inspirasjon frå Kretsløpsparken til Sirkula på Hamar. Dei har fått til eit flott ombrukssenter. Besøket gav verdifull innsikt til vidareutviklinga av vårt eige ombrukskonsept.

I november vitja verksemda miljøsentralen i Bø. Dette er Norges

einaste sjølvbetente miljøsentral. Me trur ei liknande løysing i SIM ville blitt satt pris på av våre kundar, spesielt på dei mindre miljøsentralane med avgrensa opningstider. Me vil difor jobba vidare med eit slikt konsept i SIM.

Meir til ombruk

April 2023 markerte eit vendepunkt for våre miljøsentralar i Austevoll, Fitjar, Sveio, og Tysnes med utvidinga av vårt ombrukskonsept. Dette har gjort ombruk tilgjengeleg på alle våre 7 miljøsentralar, ei satsing som understrekar vårt engasjement for ombruk og sirkulær økonomi. Same tida byrja me å ta betalt for ombruksvarene. Dette betra vårt konsept ved å synleggjere verdien av varene. Samstundes var det eit viktig grep på vegen mot ombruksbutikkar som er sjølvfinansiert gjennom sal. Kundane har gitt gode tilbakemeldingar på satsinga.

I oktober tok me skrittet vidare ved å opprette ei halvårleg prosjektstilling for ombruk. Dette vart gjort for å ytterlegare kunne utvikle ombrukskonseptet vårt.

Eg ser framover mot ei spennande tid for både SIM og bransjen. Takk til våre dyktige tilsette, kundar, samarbeidspartnarar, styret og eigarkommunane for dykkar innsats, støtte og samarbeid.



Ole Johannes Støle

Ole Johannes Støle
Dagleg leiar

4: TILSETTE

Sunnhordland Interkommunale Miljøverk IKS



Ole Johannes Støle
Dagleg leiar



Lars Halleraker
Driftleiar miljøsentralar



Arild Vik
Driftsleiar innsamling. Tilsette sin representant i styret f.o.m okt.



Malvin Helland Andahl
Driftsleiar slutthandsaming



Janne Hillersøy
Plan, innkjøp og kommunikasjonsansvarleg



Morten Fadnes
Administrasjons- og økonomileiar (t.o.m 23.06.23)



Ørjan Steinsland Opperud
Administrasjons- og økonomileiar (f.o.m 15.06.23)



Trude Vedå
Økonomiansvarleg Vararepresentant for dei tilsette i styret



Sissel Lønning
Kundehandsamar 60 % stilling



Trine Tverborgvik
Kundehandsamar



Linn Jeanett Økland
Kundehandsamar 80 % stilling



Kjell Bolme
Operatør omlastehall, Heiane (t.o.m 31.12.22)

4: TILSETTE

Sunnhordland Interkommunale Miljøverk IKS



Vegard W. Birkeland

Operatør omlastehall, Stord (f.o.m 01.02.23)



Thom Arne Fredriksen

Operatør omlastehall



Einar Breivik

Operatør kompost



Bjørn Leon Vestbøstad

Operatør deponi og kundeforsamar miljøsentral Fitjar



Sammy Sagvaag

Kundeforsamar miljøsentral Bømlo



Lars Miles Storaas

Kundeforsamar miljøsentral Kvinnherad



Olaf Skram

Formann / kundeforsamar miljøsentral Stord



Aimar Hansen

Kundeforsamar miljøsentral Stord og Sveio



Kurt Harry Dahl

Kundeforsamar miljøsentral Stord



Frank Verpelstad

Kundeforsamar miljøsentral Heiane
Tilsettesrepresentant i styret i SIM t.o.m sept



Kenneth Fjelland

Kundeforsamar miljøsentral Kvinnherad



Marita Kjærland

Kundeforsamar miljøsentral Kvinnherad, 4 % stilling

4: TILSETTE

Sunnhordland Interkommunale Miljøverk IKS



**Sissel Torkelsen
Larsen**

Kundehandsamar
Bømlo miljøsentral frå
15.08.2022



**Rebekka
Høgestøl**

Kundehandsamar
miljøsentral Tysnes, 60
% stilling
Prosjektstilling
Ombruk, 40 % stilling



**Gry Bakke
Rosvold**

Kundehandsamar
miljøsentral Tysnes
54 % stilling



Kjell Frode Hole

Kundehandsamar
miljøsentral Austevoll
54 % stilling



**Kurt Ole
Thomassen**

Kundehandsamar
54 % stilling



**Gry Kristin
Karlson**

Kundehandsamar
miljøsentral Sveio
53 % stilling



Stian Selle

Kundehandsamar
miljøsentral
Stord 7 % stilling
01.04 Bømlo 4 %
stilling



**Eirik Vedå
Halvorsen**

Kundehandsamar
miljøsentral Stord.
8 % stilling (t.o.m.
01.09.23)



**Håvard
Holmedal**

kundehandsamar
miljøsentral Stord
8 % stilling



**Maria
Verpelstad**

kundehandsamer
miljøsentral Stord
8 % stilling



Kine Fatland

kundehandsamer
miljøsentral Stord
8 % stilling



**Britt Guri
Bjelland**

kundehandsamer
miljøsentral Stord
8 % stilling

5: STYRET SI ÅRSMELDING

Sunnhordland Interkommunale Miljøverk IKS

STYRET SI ÅRSMELDING 5.1

Driftsaktivitet

Sunnhordland Interkommunale Miljøverk IKS (SIM) sin hovudaktivitet er innsamling og handsaming av kommunalt avfall og tømning av slamtankar og handsaming av avvatna slam. I tillegg tek selskapet imot avfall frå næringslivet til slutthandsaming ved komposteringsanlegg eller deponi. Aktiviteten går føre seg i kommunane Austevoll, Bømlo, Fitjar, Kvinnherad, Stord, Sveio og Tysnes. Kundemålingar viser at kundane er godt nøgde med selskapet og renovasjonsordninga. Selskapet har ingen pågåande forskings- eller utviklingsaktivitetar.

Vidare drift

Årsrekneskapen for 2023 er satt opp under føresetnad om framleis drift. I samsvar med rekneskapslova § 3-3 blir det stadfesta at føresetnaden for framleis drift er til stades. Til grunn for vurderinga ligg årsrekneskapen for 2023.

STYRET SI ÅRSMELDING 5.2

Driftsinntekter

Selskapet hadde i 2023 ei samla inntekt på 132 mill. kr noko som er 7,9 mill. kr meir enn budsjettet. Inntektene frå kommunalt er 0,5 mill. kr høgare enn budsjett og skuldast refusjon for båtvrak som ikkje var inkludert i budsjett. Inntektene frå næring er 6,3 mill. kr høgare enn budsjettet og skuldast auka aktivitet på deponiområdet. Inntektene frå slamtømmeaktivitetar var 2,2 mill. kr høgare enn budsjettet og skuldast i hovudsak oftare tømning av dei kommunale reinseanlegga og at dei kommunale stor-tankane har levert meir til SIM.

Driftskostnader

Driftskostnadene for 2023 var totalt 131,3 mill. kr. Kostnadane er 7,9 mill. kr høgare enn budsjettet og driftsresultatet viser eit overskot på 2,4 mill. kr. Utdeling frå miljøfondet vert vist som driftskostnader i rekneskapen og det er delt ut 3,8 mill. kroner i 2023, det er noko meir enn tidlegare år. Miljøfondet vert tillagt rente og netto uttak frå fondet i 2023 er 2,4 mill. kr som vert lagt til eigenkapitalen til SIM. Sjølvkostområda kommunalt og slam vert utlikna i rekneskapen ved å føre resultatet som andre driftskostnader og tilført fonda for renovasjon og slam.

Netto finanskostnader

Sum finansposter er 2,3 mill. kr høgare enn budsjettet og skuldast høgare innskotsrente i 2023.

STYRET SI ÅRSMELDING 5.3

Resultat

SIM sitt ordinere resultat før skatt blei eit overskot på 3,6 mill. kr og resultat etter skatt 2,4 mill. kr.

Kommunalt avfall hadde eit overskot på 2,9 millionar kroner, som er tilført renovasjonsfondet. Fondet er ved slutten av året på 16,1 millionar kroner. Slamtømmeaktivitetane hadde eit overskot på 0,3 millionar kroner. Overskotet blir tilført slamfondet som ved årsskiftet var på 2,2 millionar kroner.

Næringsaktivitetane hadde eit overskot før skatt på 4,9 mill. kroner.

Ved berekning av sjølvkost (etterkalkyle) legg selskapet til grunn lova, selskapsavtalen og rettleiaren for berekning av sjølvkost. Selskapet belastar ikkje gebyra kalkulatoriske renter. SIM har ansvar for å avslutta deponiet på ein tilfredsstillande måte, og for å driva det forsvarleg i minst 30 år etter avslutting. Selskapet skal årleg vurdere kva som er nødvendige avsetjingar for å dekke framtidige kostnader. Det er ikkje sett av ekstra midlar til fondet i 2023 og i rekneskapen står fondet med 70,4 millionar kroner.

Styret meiner SIM er godt budd på framtidige miljøkrav, då eigenkapitalen i selskapet er god. Årsrekneskapen gjev eit rett bilete av selskapet sin eigneluter og gjeld, finansiell stilling og resultat.

Det er ikkje teikna styreansvarsforsikring i selskapet.

STYRET SI ÅRSMELDING 5.4

Kontantstrøm

Nettokontantstrøm for operasjonelle aktivitetar var på 24,8 mill. kr. Dei samla investeringane var på 5,8 mill. kr. SIM har finansiert investeringane sine utan lån. Selskapet har ved årskifte likvide midlar på 100,1 millionar kroner.

Balanse

Eignelutane til SIM var på 314 mill. kr. Eigenkapitalen til selskapet er på 202,9 mill. kr. Deler av eigenkapitalen er bundne midlar. Langsiktig gjeld består av netto pensjonsskuld på kr 1,6 mill. kr og etterdriftsfondet på 70,4 mill. kr og kommunalt- og slamfond på 18,4 mill. kr. Dei kommunale fonda for avfall og slamtøming er pengar som abonnentane skal ha tilbake i løpet av 3-5 år. Likviditeten i selskapet er god.

Finansiell risiko

SIM sin strategi er å investera med låg til moderat risiko. Overskotslikviditeten er plassert i bank, styret meiner plasseringa inneber låg risiko for selskapet.

STYRET SI ÅRSMELDING 5.5

Utgreiing om likestilling og arbeid mot diskriminering

Tilstand for kjønnslikestilling:

	Kjønnsbalanse		Deltid		Ufrivilljug deltid		Uttak av veker foreldre- permisjon	
	Menn	Kvinner	Menn	Kvinner	Menn	Kvinner	Menn	Kvinner
Tal	20	13	4	7	0	2	6	0
Prosent	61 %	39 %	36 %	64 %	0 %	100 %	100 %	0 %

Ved utgangen av 2023 var det 24,99 årsverk i SIM delt på 33 tilsette. Tretten av dei tilsette var kvinner og 20 var menn. Det var i 2023 ein midlertidig prosjektstilling. Det er i tillegg ein lærling i selskapet.

5: STYRET SI ÅRSMELDING

Sunnhordland Interkommunale Miljøverk IKS

STYRET SI ÅRSMELDING 5.6

Sju kvinner og fire menn var i deltidsstillingar og det er ei overvekt av tilsette som er i friviljug deltidsstilling. Selskapet har to grupper lønnskategoriar: **Gruppe 1** som omfattar kundehandsamerar og operatørar og **gruppe 2** som omfattar leiargruppa og rådgjevar.

Av den totale arbeidsstokken er det 39 % kvinner fordelt på 42 % av gruppe 1 og 29 % av gruppe 2. Gjennomsnittsløna til menn samla for gruppe 1 og 2 er 10 % høgare enn gjennomsnittsløna til kvinnene. I gruppe 1 er gjennomsnittsløna for menn og kvinner om lag lik, menn har 2 % høgare løn enn kvinnene. I gruppe 2 er gjennomsnittsløna til menn 10 % høgare enn kvinnene si gjennomsnittsløn. Løn til dagleg leiar er teken med i statistikken for gruppe 2. Alle løner er omgjort til fulle stillingar. Stillingar med same ansiennitet og stillingar med same ansvar har lik løn, uavhengig av kjønn.

Sjukefråværet var på 3,7 %. Det vart ikkje registrert yrkesskadar eller yrkessjukdom som førte til fråvær, og styret er ikkje kjent med at noko av fråværet skuldast arbeidstilhøve. Det er teke ut 6 veker foreldrepermisjon av menn.

STYRET SI ÅRSMELDING 5.7

Arbeidet med likestilling og diskriminering

Arbeidsmiljø og personale

Selskapet arbeider aktivt for auka likestilling og mot diskriminering på grunn av kjønn, graviditet, permisjon ved fødsel eller adopsjon, omsorgsoppgåver, etnisitet, religion, livssyn, funksjonsnedsetjing, seksuell orientering, kjønnsidentitet, kjønnsuttrykk og kombinasjonar av desse grunnlaga. Arbeidet omfattar områda: rekruttering, løn- og arbeidsvilkår, forfremming, utviklingsmogelegheit, tilrettelegging og moelegheit for å kombinere arbeid og familieliv. Selskapet arbeider for å hindre trakassering, seksuell trakassering og kjønnsbasert vald.

SIM oppretta AMU (arbeidsmiljøutval) i 2022 (AMU). AMU har hatt fire møter i 2023, og arbeidet med likestilling og diskriminering skal vera tema i utvalet.

Abonnentar/kundar

Bygningar, anlegg og uteområde som selskapet eig er forsøkt utforma i tråd med krava om universell utforming i plan- og bygningslova. Selskapet sin nettstad og informasjonsblad er òg søkt utforma med tanke på universell utforming. Det er utvikla informasjonsbrosjyrar og sorteringsguidar på fleire ulike språk.

Det er lagt til rette for at abonnentar som ikkje nyttar datamaskin eller smarttelefon kan få tilsendt tømme kalender og anna informasjon på papir.

STYRET SI ÅRSMELDING 5.8

Grunnleggjande menneskerettar og anstendige arbeidsforhold

Forankring av anvarskjensle

SIM jobbar aktivt for å sikre at ein respekterer grunnleggjande menneskerettar og anstendige arbeidsforhold i vår eiga verksemd og i leverandørkjeda vår. SIM har i 2023 forankra dette i vårt internkontrollsystem, i leiinga og i organisasjonen. Alle våre innkjøpskontraktar og avtalar inneheld ei forplikting til å respektere grunnleggjande menneskerettar og anstendige arbeidsforhold.

Kartlegging og vurdering av negativ påverking/skade

I 2023 har SIM gjennomført revisjon av ein større innkjøpskontrakt. Ein har særleg fokus på å revidere selskapet sine kontaktar der ein vurderer at risikoen for brot på menneskerettar og anstendige arbeidsforhold kan vera størst.

Det vart ikkje funne alvorlege negative konsekvensar som kravde tiltak.

STYRET SI ÅRSMELDING 5.8

Openheitslova

SIM har publisert en redegjørelse om aktsomhetsvurderingar på sim. as, med tiltak og vurderingar for å sikre rettferdige arbeidsforhold og menneskerettigheter. Arbeidet inkluderer kartlegging og vurdering av risiko for menneskerettigheter og arbeidsforhold i vår verksemd og leverandørkjeda.

Ytre miljø

Sigevatn frå moderne avfallsdeponi oppstår hovudsakleg som fylgje av at nedbør vaskar ut dei deponerte massane. Dette skjer òg i Svartemoget. Det er etablert reinseanlegg for å redusera utsleppa ytterlegare, og det er etablert anlegg for handsaming av metangass frå deponiet. Analyser viser at det er låge nivå av jern, tungmetall og organiske miljøgifter i sigevatn frå deponiet. Det kan til dels tilskriva effekten av reinseanlegget som har god reinseffekt for jern. Noko som òg medfører reinsing av tungmetall og organiske miljøgifter. For olje og aromatiske løysemiddel var det ikkje kvantifiserbare mengder i sigevatnet i 2023. I løpet av 2024 vil ein avskjere fleire områder med vassføring og tildekking/lukking av ferdigstilte områder det vil føre til mindre utlekkning og ein merkbar reduksjon av vasstilløp gjennom reinseanlegget, dermed ein betre reinsing av sigevatnet.

OVERSKRIFT

Sunnhordland Interkommunale Miljøverk IKS

STYRET SI ÅRSMELDING 5.10

Framtida

SIM vil halde fram med å leggja til rette for gode sorteringsordningar. Det siste året er det innført nye krav nasjonalt, som igjen kjem frå EU. Desse krava vil føre til nye ordningar dei næraste åra, mellom anna med utsortering av fleire fraksjonar og eit utvida tilbod til hytteabonnentar. Miljøsentralane har vore, og vil framleis vera. den staden som gjer oss høve til å gje eit tilbod om ombruk til alle våre kundar, i alle eigarkommunane. Styret kjenner seg trygg på at SIM gjev innbyggjarane gode miljørette tenester, der kostnader og miljønytte er med i vurderingane.

Vidare drift

Årsrekneskapen for 2023 er satt opp under føresetnad om framleis drift. I samsvar med rekneskapslova § 3-3 blir det stadfesta at føresetnaden for framleis drift er til stades. Til grunn for vurderinga ligg årsrekneskapen for 2023.

STYRET SI ÅRSMELDING 5.11

Stord 22. mars 2024

Solveig Grønsdal
Styreleiar

Elisabeth Sandven
Nestleiar

Edvard Johannes Stangeland
Styremedlem

Lisa Insteffjord Gilje
Styremedlem

Inge Reidar Kallevåg
Styremedlem

John Kristian Økland
Styremedlem

Marit Årthun
Styremedlem

Arild Vik
Styremedlem

Ole Johannes Støle
Dagleg leiar

6: DITT AVFALL

Sunnhordland Interkommunale Miljøverk IKS

DITT AVFALL 6.2

Avfallsmengder

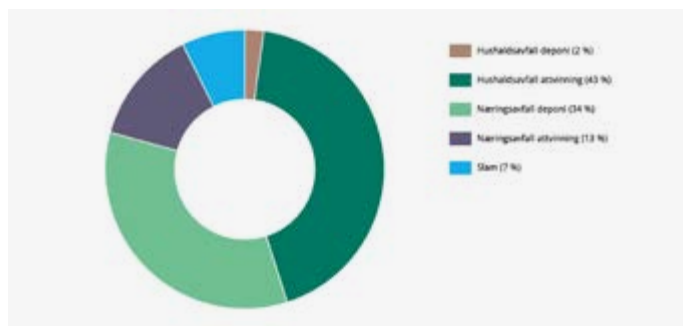
I 2023 såg me ein nedgang i mengda av innsamla hushalds- og hytteavfall på renovasjonsrutene. Derimot opplevde både innsamla næringsavfall og næringsavfall til deponi ein oppgang. Besøkstala på miljøsentralane auka.

Sammenlikna med talet på kundar, var det få klager i 2023, som fortset den positive trenden frå 2022.

Totale avfallsmengder i 2022: 58 065 tonn

DITT AVFALL 6.3

Samla avfallsmengder som SIM tek hand om



Hushaldsavfall SIM til deponi:	2 %	1 267
Hushaldsavfall SIM sendt til attvinning:	43 %	24 908
Næringsavfall SIM til deponi:	34 %	19 850
Næringsavfall SIM til attvinning:	13 %	7 781
Slam:	8 %	4 259

Til saman: 58 065 tonn

DITT AVFALL 6.4

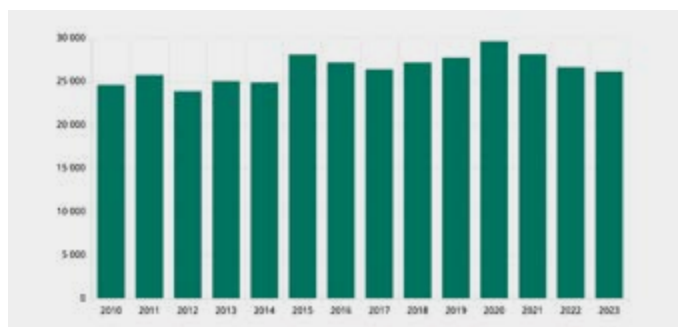
Hushaldsavfall

Hentefraksjonane (rest, bio, plast, papir og glas-/metallemballasje) hadde ein nedgang på 3 % frå 2022 til 2023. Totalt hadde mengder av hushaldsavfall, både henteordning og bringeordning, ein nedgang på 1,84 %.

Kvar innbyggjar leverte 423 kg avfall i 2023. Totalt tok SIM hand om 26 175 tonn frå hushaldningane. Størstedelen av desse var utsorterte mengder som kunne gå til attvinning.

DITT AVFALL 6.5

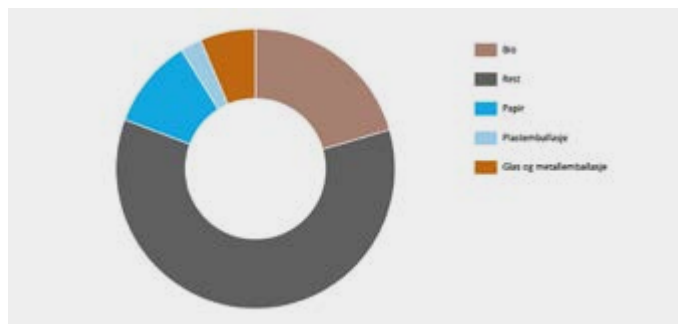
Mengder hushaldsavfall



Samla mengde hushaldsavfall i 2023: 26 175 tonn

DITT AVFALL 6.6

Avfall henta heime hos folk (medrekna hytteavfall)



Bio	2 967
Rest	8 714
Papir	1 502
Plastemballasje	358
Glas og metallemballasje	931

Til saman: 14 472 tonn

6: DITT AVFALL

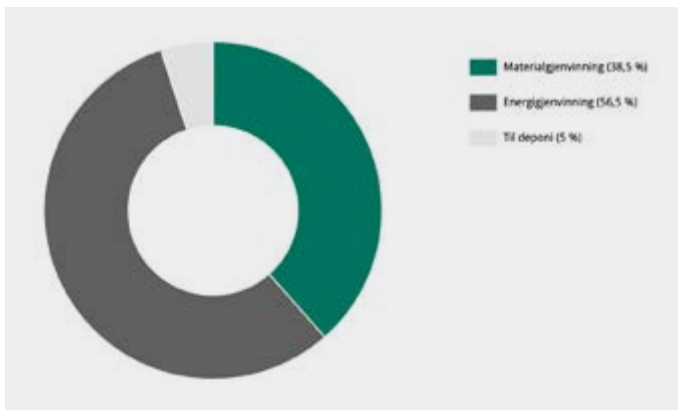
Sunnhordland Interkommunale Miljøverk IKS

DITT AVFALL 6.7

Gjenvinning (Hushald)

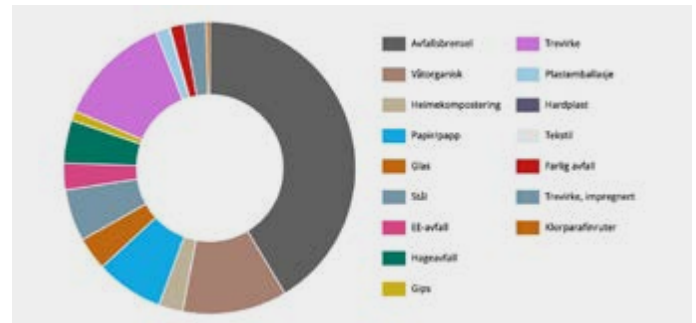
Mengda innsamla hushaldsavfall i SIM-kommunane minka med 2 % frå 2022 til 2023. Innsamla mengder i 2023 var 14 472 tonn. Totalt mottok SIM 26 175 tonn hushaldsavfall frå innbyggjarane i Sunnhordland. 95 % av det som vart samla inn vart sendt til attvinning. Attvinningsprosenten har auka mykje sidan 2003, som var det året SIM starta med å senda avfall til attvinning. Då var attvinningsprosenten på 48 %.

38,5 % av hushaldsavfallet vart sendt til materialgjenvinning. Målet er at ein skal vera over landsgjennomsnittet på 43 % (2021 tal), og deretter nå EU-måla.



DITT AVFALL 6.8

Hushaldsavfall til gjenvinning



Avfallsbrensel:	10 595
Våtorganisk:	2 967
Heimekompostering:	686
(ikkje inkl. i rapporterte mengder 24 908 t)	
Papir/papp:	1 924
Glas- og metallemballasje:	933
Stål:	1 473
EE-avfall:	756
Hageavfall:	1 214
Gips:	275
Trevirke:	3 231
Plastemballasje:	385
Hardplast:	10
Tekstil:	18
Farlig avfall:	394
Trevirke, trykkimpregnert:	631
Klorparafinruter:	102
Totalt:	24 908 tonn

DITT AVFALL 6.9

Hytterenasjon

Det vert stadig bygd nye hytter i SIM-kommunane, og ordninga for hytterenasjon er under kontinuerleg utvikling. Nye konteinarstader kjem til og kapasiteten på eksisterande lokalitetar vert auka. I 2023 var det tøming av hyttekonteinera to gonger per. veke i heile juli og halve august, mot normalt éin gong i veka i sommarhalvåret.

SIM si ordning for hytteabonnentar er hyttekonteinera, konteinera for glas- og metallemballasje og/eller hyttedunk. Hyttekundar kan sortere avfall ved og bestille vanleg tre-dunk system som hushaldsabonnentane har. I tillegg kan dei levera avfall på våre miljøsentralar.

Avfall frå hytter gjekk ned i 2023. Feilsortering frå returpunkt har auka noko. SIM opplever at enkelte misbrukar ordninga og dumpar grovavfall, EE-avfall og farleg avfall i konteinere. SIM måtte gjera tiltak med tanke på tømestider og ettersortering i omlastehall og må jobba vidare med haldningsarbeid og kontroll. Mykje av det ein plukkar ut i hallen er gratis å levera både til Miljøsentral og der ein sel elektrisk. SIM har skifta ut ein del gamle konteinere med nye galvaniserte konteinere som er meir tilpassa vestlandsklima.

6: DITT AVFALL

Sunnhordland Interkommunale Miljøverk IKS

DITT AVFALL 6.10

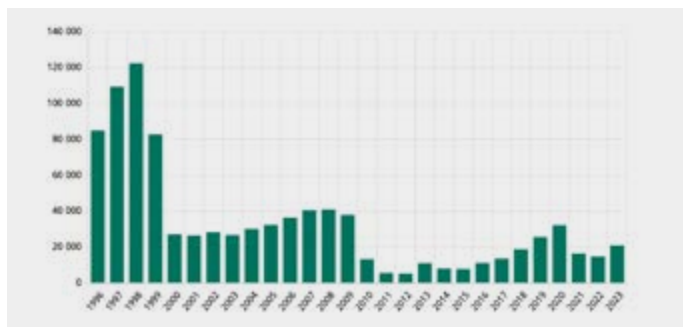
Deponi

I 2023 vart det levert 21 012 tonn avfall til deponiet i Svartasmåget, ein auke på om lag 43 % frå året før. Årsaka til auken er at ein har teke i mot større mengder avfall frå næringslivet.

Ein har no i hovudsak skilt ut plastprodukt som ikkje kan gjenvinnast frå ordinær deponicelle til eiga celle, Denne fraksjonen er sett høgare pris på og difor har ein fått mindre/ikkje avvik på desse leveransane. Ved å skilje dette frå hovudcella reduserer me brannfaren på begge plassar og gjer det enklare og avdekka avvik med mottakskontroll. a

DITT AVFALL 6.11

Mengder til deponi



Mengder levert til deponi, totalt i 2023: 21 012 tonn

DITT AVFALL 6.12

Slamtømming

SIM henta i 2023 slam frå heilårsbustadar/fritidsbustader i Sveio og Bømlo, samt heilårsbustader i Kvinnherad. Totalt vart det utført 5130 ordinære tømningar, 88 kommunale tankar, 197 minireins/tett tank og 183 naudtømningar eller tømning utanom rute.

Trenden er stadig strengare reinsekrev med fleire minireinsanlegg og fleire kommunale anlegg. SIM hadde også nokre tømningar med båt/ferje på øyar utan vegforbindelse.

Kostnadsindeks for lastebiltransport auka med 12,5% i 2023. Ein opplever framleis lang ventetid på deler/utstyr og må passe ekstra godt på utstyr ein treng til arbeidet.

DITT AVFALL 6.13

Hushaldsavfall

Avfallsmengda gjekk ned i også 2023, medan kostnad på transport auka med 12,5%. Kostnad auka derfor trass mindre mengder. Frå 1.januar 2023 kom strengare krav til utsortering av mat og plastavfall.

Dei nye krava gjeld for heile landet og omfattar både hushaldningar og husholdslignande avfall frå offentlege og private selskap. Ny forskrift inneheld krav om at ein stadig større del av brennbart avfall skal til materialattvinning, med fleire delmål i åra som kjem. SIM har allereie mykje av dette på plass men må finna gode alternativ for å nå krava fram mot 2035. Det er også kome strengare krav til dokumentasjon og rapportering av kva som går til materialattvinning. SIM har eit godt tenestetilbod, driv effektiv med ein liten administrasjon og dyktige tilsette. Det gjer at me kan visa til låge gebyr samanlikna med liknande selskap, sjølv om alle nye krav og avgifter vil gje ein gebyrauke også her når ein driv etter sjølvkostprinsippet.

7: VÅRT SAMFUNN

Sunnhordland Interkommunale Miljøverk IKS

VÅRT SAMFUNN 7.2

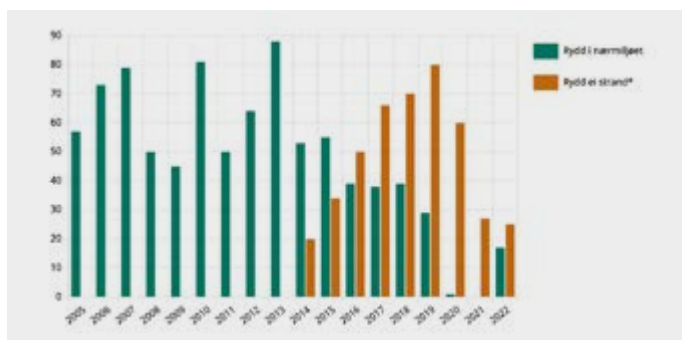
Eit reinare Sunnhordland

SIM er oppteken av at Sunnhordlandsnaturen er rein og frisk. Selskapet har difor alltid hatt fokus på å støtta tiltak som engasjerer og motiverer innbyggjarane til å rydda avfall der ein ikkje klårt kan peika på kven som har ansvar. Ryddedugnadane er veldig populære og mange innbyggjarar tek oppmodinga om å engasjera seg for ein reinare og ryddigare heimkommune.

Rydd Sunnhordland

17 velforeiningar søkte om å rydde i nærmiljøet i 2023. Rydd Sunnhordland er ein ryddedugnad der vellag, burettslag og andre kan søkja om å få rydda nærområdet sitt. Ein kan melda seg på ryddeaksjonen heile året. Avfallet som vert samla inn må fraktast til ein av SIM sine miljøsentralar. Der kan det leverast kostnadsfritt.

VÅRT SAMFUNN 7.3



Rydd i nærmiljøet 2023:	17
Rydd ei strand* 2023:	25

*Starta opp i 2014.

VÅRT SAMFUNN 7.4

Rydd ei strand

SIM har i mange år støtta lag og organisasjonar som ynskjer å rydda strender som ingen andre har ryddeansvar for. SIM bidrog til at 25 slike aksjonar resulterte i rydding i fleire store strandområder i Sunnhordland. Det er sett av 100 000 kroner årleg for å støtta slike aksjonar.

Meld frå om forureining

SIM sitt bidrag i denne aksjonen er ikkje å rydde opp, men å hjelpe grunneigar, kommunen eller den som har forsøpla, til å finne løysingar slik at det vert rydda opp. Ei målsetjing er å få ut informasjon om kven som har ansvar for å rydda opp i forureining. Sidan oppstart har SIM bidratt til opprydding i over 200 saker.

Ryddestøtte til næringsaktørar

I 2023 starta SIM ei 2-årig prøveordning for næringslivet i Sunnhordland. Ordninga gjekk ut på at ein kan søkje støtte til levering av marint avfall. Den totale potten for støtte som ein kan søkje av er avgrensa til 100 000,- pr. år, fordelt på søkjarane, dersom det er fleire.

Det kom inn ein søknad om slik støtte i 2023, og summen var på kr 32 180. Det er berre verksemdar som har rydding av marint avfall som hovudaktivitet, som kan søkje og ordninga er avgrensa til avfall som er rydda i eigarkommunane til SIM.

VÅRT SAMFUNN 7.5

Informasjon

SIM sitt informasjonsarbeid har to hovudfokus. Det eine er å informera innbyggjarane om ordningane, tenestene, løysingar og miljørett avfallshandtering. Det andre er å motivera og vera pådrivar for å skapa rette haldningar knytt til miljøarbeid og berekraftig utvikling.

SIM sine publikasjonar, sorteringsguidar, sentralbord, miljøsentralar, tømme kalender, SIM APP, SIM sine nettsider, facebook og pressemeldingar var dei viktigaste informasjonskanalane for selskapet i 2023.

I 2023 var det lansert ei ny side for våre abonnentar «Mitt SIM»: Ei digital løysing der abonnentane kan logge seg inn på si eiga side for og få informasjon om sitt abonnement. I tillegg kan dei enkelt endre/ bestille tenester frå SIM.

Det vil stadig vera behov for å utvikle tenestene mot innbyggjarane og abonnemntane. Framover vil nokm digitale tenester får meir og meir fokus. SIM vil vera tilstades i dei medium abonnentane brukar, samstundes som ein må vurdere kva kanalar det er hensiktsmessig å nytta.

Skuleprosjektet

I 2023 var 550 fjerdeklassingarpå besøk hjå SIM for å læra om kjeldesortering, attvinning og berekraftig utvikling. SIM betalar reisa for skuleklassane og dette plar vera eit svært populært tilbod.

7: VÅRT SAMFUNN

Sunnhordland Interkommunale Miljøverk IKS

VÅRT SAMFUNN 7.6

SIM sitt miljøfond

I 2014 selde SIM dotterselskapet SIM Næring. Det vart vedteke i representantskapet at ein skulle opprette eit miljøfond og plassere overskotet frå salet der. Fondet sin verdi er ved utgangen av 2023 om lag 42,4 millionar kroner. SIM sitt miljøfond skal gå til tiltak som på ulikt vis gjev betre miljø for innbyggjarane i eigarkommunane til selskapet. Miljø er summen av alle faktorar som menneska er omgjevne og påverka av. Alle kan søkja midlar frå fondet. Til dømes: lag, organisasjonar, kommunar, verksemdar eller privatpersonar. Styret i SIM set opp prioritert liste over tildeling av midlar. Representantskapet handsamar tildelinga som eiga sak på representantskapsmøtet. I 2023 fekk 38 søkjarar innvilga støtte frå fondet. Totalt vart det delt ut 4 334 861 kroner.

Andre tilskotsordningar

5 søknader om tilskot til kjøp av tøybleier vart godkjende. Det vart gjeve litt tilskot til basarar og loppemarknadar.

8: MILJØSENTRALAR

Sunnhordland Interkommunale Miljøverk IKS

MILJØSENTRALAR 8.2

Kundar og avfall i 2023

I 2023 var det 80 046 vitjingar ved dei sju miljøsentralane våre. Kundane leverte 14173 tonn avfall og totalt kom 44 % av hushaldsavfallet inn via miljøsentralane. Selskapet fokuserer på farleg avfall og stadig fleire avfallstypar vert definert som farleg avfall. Skjerpa krav til drift av anlegg som skal ta i mot farleg avfall fører til auka kostnader.

Selskapet har godt tilrettelagt tilbod for mottak av farleg avfall og EE-avfall gjennom våre miljøsentralar. Om lag 4,6 % av avfallet selskapet tek i mot frå hushald er farleg avfall. Dette avfallet kjem inn via miljøsentralane. Selskapet har i tillegg ryddetiltak som i mange tilfelle fører til opprydding av slikt avfall i naturen. I 2023 tok SIM i mot 1198 tonn farleg avfall frå hushald.

Privatkundar som leverer avfall til miljøsentralen betalar om lag ein tredjedel av det det kostar å driva tilbodet, resten er dekkja gjennom renovasjonsgebyret. Næringsdrivande skal betale fulle kostnader.

Tal på kundar i 2023: 80 046

MILJØSENTRALAR 8.3

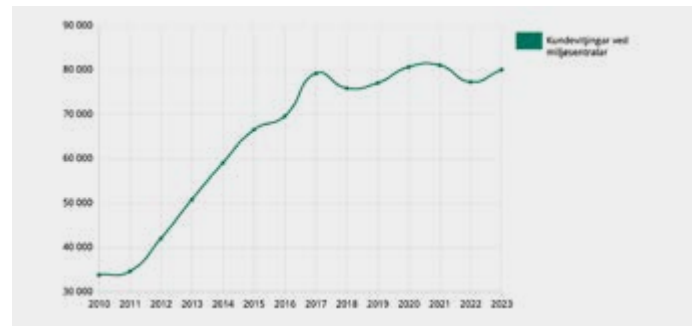
Vitjingar i 2023

SIM sine miljøsentralar hadde ei auke i besøkstalet på 3,6 %. Mengda avfall levert til miljøsentralen hadde ein nedgong på 0,5 % frå 2022. SIM har miljøsentral i alle eigarkommunane (7 stk). Ved SIM sine miljøsentralar kan innbyggjarane levera avfall dei ikkje har plass til, eller ikkje har lov til å kasta i behaldarane ein har fått utdelt av SIM. Innbyggjarane betalar om lag ein tredjedel av kostnaden. Resten vert dekkja gjennom renovasjonsgebyret. Næringslivet kan også nytta seg av miljøsentralen, men dei betalar faktiske kostnader etter vekt/volum.

3,6 % fleire vitjingar i 2023.

MILJØSENTRALAR 8.4

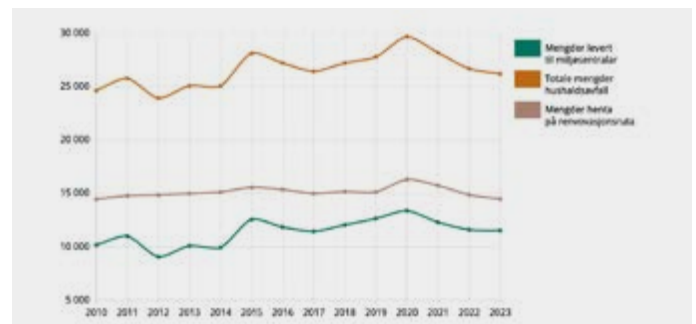
Kundar ved SIM sine miljøsentralar



Kundar ved SIM sine miljøsentralar i 2023: 80 046 pers.

MILJØSENTRALAR 8.5

Mengder hushaldsavfall 2023



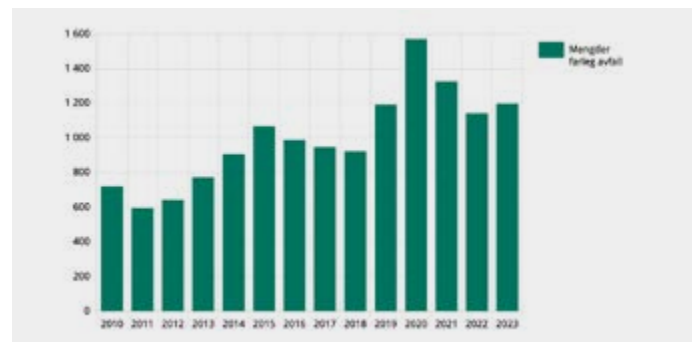
Mengder hushaldsavfall levert til SIM sine miljøsentralar i 2023: 11 528 tonn

Mengder hushaldsavfall henta på renovasjonsruta i 2023: 14 472 tonn

Totalt mengder hushaldsavfall i 2023: 26 175 tonn

MILJØSENTRALAR 8.6

Farleg avfall



Kvar innbyggjar leverte om lag 19,38 kg farleg avfall i 2023

9: KOMPOSTANLEGG

Sunnhordland Interkommunale Miljøverk IKS

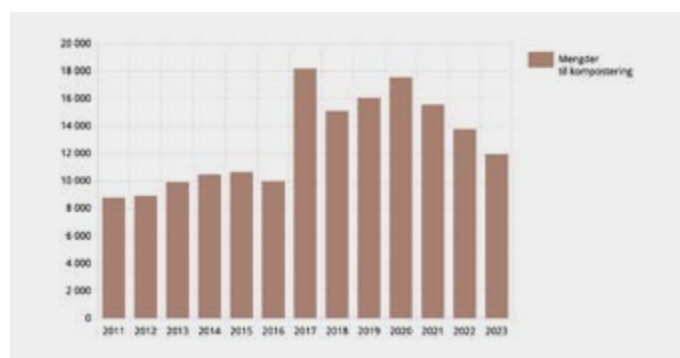
KOMPOSTANLEGG 9.1

Komposteringsanlegget tok imot 2 967 tonn våtorganisk avfall frå SIM-kommunane og 2339 tonn frå næringskundar og andre kommunar. I tillegg tok ein i mot 2190 tonn avvatna slam frå SIM-kommunar og 2069 tonn slam frå næringskundar. Ein har og teke mot 614 tonn reint trevirke og 1795 tonn hageavfall frå hushald og næring. Komposten som blir produsert i Svartasmoget kan kjøpast ved alle SIM sine miljøsentralar og er eit populært jordforbetringsprodukt. Prisen i 2023 var kr 450 kr per tonn inkl. mva. Salet gav ei inntekt på kr. 1.67 millionar kroner eks. mva.

Totalt vart det handsama 11 974 tonn i komposteringsanlegget i 2023.

KOMPOSTANLEGG 9.2

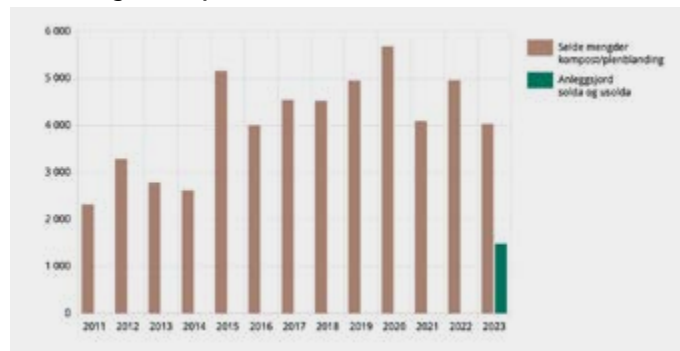
Mengder til kompostering



Totalt i 2023 11 974 tonn

KOMPOSTANLEGG 9.3

Selde mengder kompost



Selde mengder kompost/plenblanding i 2023 4 032 tonn

Selde mengder anleggsjord solta og usolda i 2023 1 487 tonn

Totalt 5 519 tonn selde mengder i 2023.

10: GJENVINNING

Sunnhordland Interkommunale Miljøverk IKS

GJENVINNING 10.2 Avfallspyramiden



GJENVINNING 10.3

Avfall vert gjenvunne på tre måtar: Ombruk, materialgjenvinning og energiutnyttning. Avfallshierarkiet viser kva som gjev best effekt med tanke på miljøet.

Ombruk

Me kallar det ombruk når folk tek i bruk gjenstandar andre har kvitta seg med. Døme er sykklar, møblar, sportsutstyr, kvite- og brunevarer og klede.

Materialgjenvinning

Når avfall vert brukt som råstoff i nye produkt, vert det kalla materialgjenvinning. Døme er papir som blir til nytt papir til bruk i aviser/magasin.

GJENVINNING 10.4 Energiutnyttning

Når avfall vert brukt som energikjelde, kallar ein det energiutnyttning. Døme er når restavfall vert brent og nytta til oppvarming. I 2023 vart 95 % av hushaldsavfallet som SIM mottok frå medlemskommunane attvunne. I tillegg kom avfall som vart samla inn gjennom dei landsomfattande returordningane. SIM har ikkje tilgjengeleg statistikk for desse ordningane, som m.a. femner om pant på boksar og flasker, bilar og EE-avfall som blir levert direkte til forhandlar av slike produkt.

38,5% av avfallet vart sendt til materialgjenvinning.

Heimekompostering

11 prosent av abonnentane komposterer bioavfallet sitt heime, om lag som i 2022. Totalt er det 2717 registrerte bingar. I tillegg kjem 330 kundar som deler bingje med andre. Abonnentar som komposterer heime, slepp å betala for biodunk og bioposar, dei produserer sitt eige jordforbetningsmiddel, og dei treng ikkje reingjera og setja ut biodunken. Om kvar innbyggjar produserer 90 kilo bioavfall i året, vart det i 2023 heimekompostert 686 tonn avfall.

11: RENOVASJONGEBYR

Sunnhordland Interkommunale Miljøverk IKS

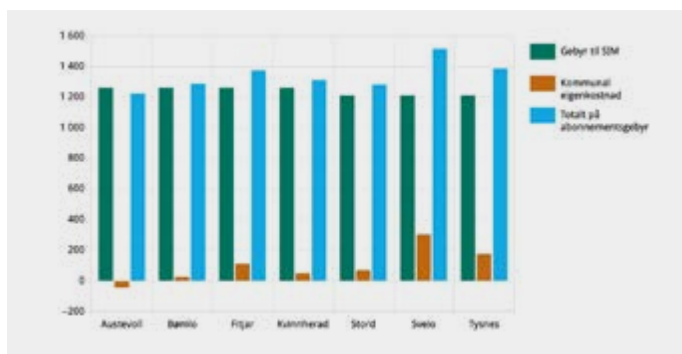
RENOVASJONGEBYR 11.1

Renovasjonsgebyr

Renovasjonsgebyret som kundane betalar er ein kombinasjon av dunkgebyr (ca. 70 %) og abonnementsgebyr (ca. 30 %). Abonnementsgebyret ut frå SIM er likt. Likevel betalar kundane ulikt for renovasjonstenestene. Årsaka til dette er at kommunane legg på gebyret for å dekkja sine utgifter med renovasjonsordninga. Påslaget varierer frå kommune til kommune. Også for hyttekondar er renovasjonsgebyret i utgangspunktet likt. Årsaka til at betalingssatsane likevel varierer, er den same som over. Alt i alt er det SIM, og ikkje kommunane, som tek den økonomiske risikoen med endringar i avfallsmengda.

Renovasjonsgebyr 11.2

Kommunalt abonnementsgebyr for hus i 2023

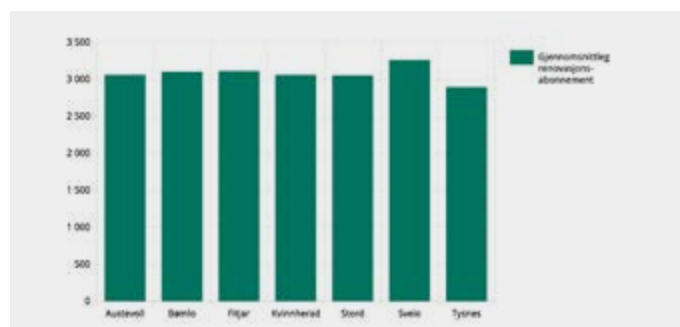


- 1: Totalt abonnementsgebyr
- 2: Gebyr til SIM
- 3: Kommunal eigenkostnad

	1	2	3
Austevoll	1225	1262	- 37
Bømlo	1288	1262	+ 26
Fitjar	1375	1262	+113
Kvinnherad	1313	1262	+ 51
Stord	1283	1212	+ 71
Sveio	1516	1212	+304
Tysnes	1388	1212	+ 176

RENOVASJONGEBYR 11.3

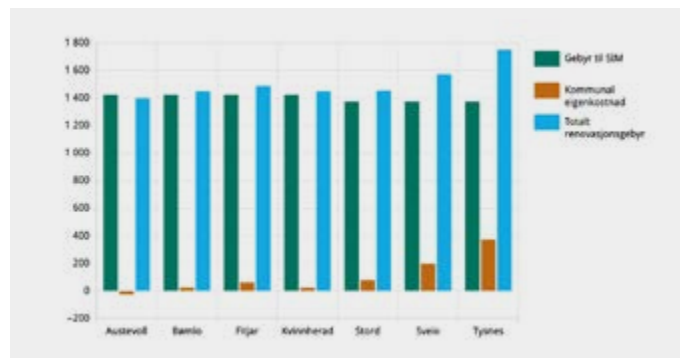
Gjennomsnittleg renovasjonsabonnement hushald i 2023



Austevoll	3 065
Bømlo	3 105
Fitjar	3 115
Kvinnherad	3 064
Stord	3 056
Sveio	3 267
Tysnes	2 900

RENOVASJONGEBYR 11.4

Renovasjonsgebyr fritidsbustad



- 1: Totalt abonnementsgebyr (kr.)
- 2: Gebyr til SIM (kr.)
- 3: Kommunal eigenkostnad (kr.)

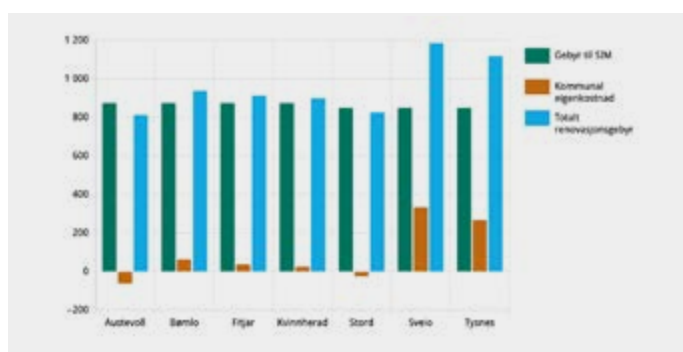
	1	2	3
Austevoll	1400	1425	- 25
Bømlo	1450	1425	+ 25
Fitjar	1488	1425	+ 63
Kvinnherad	1450	1425	+ 25
Stord	1454	1375	+ 79
Sveio	1573	1375	+ 198
Tysnes	1750	1375	+ 375

11: RENOVASJONGEBYR

Sunnhordland Interkommunale Miljøverk IKS

RENOVASJONGEBYR 11.5

Slamtømmegebyr for heilårshus i 2023



1: Totalt abonnementsgebyr

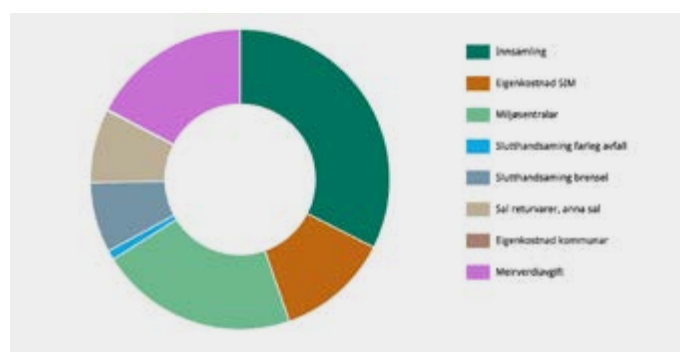
2: Gebyr til SIM

3: Kommunal eigenkostnad

	1	2	3
Austevoll	813	875	- 62
Bømlo	938	875	+ 63
Fitjar	913	875	+ 38
Kvinnherad	900	875	+ 25
Stord	826	850	- 24
Sveio	1185	850	+ 335
Tysnes	1118	850	+ 268

RENOVASJONGEBYR 11.6

Dette går gebyret til:



Innsamling	1 117
Eigenkostnad SIM	419
Miljøsentralar	737
Slutthandsaming farleg avfall	35
Slutthandsaming brensel	260
Sal returvarer, anna sal	-273
Eigenkostnad kommunar	4
Meirverdiavgift	595

Rekna ut frå eit snittgebyr på 2 894 kroner i 2023.

12: ETTERKALKULASJON SJØLVKOSTOMRÅDER

Sunnhordland Interkommunale Miljøverk IKS

ETTERKALKULASJON SJØLVKOSTOMRÅDER 12.1

Kommunane og sjølvkost

Avfallsgebyret skal fastsetjast slik at det svarar til dei totale kostnadane kommunen vert påført ved lovpålagt handsaming av hushaldsavfall. Det skal sikrast full kostnadsdekning. Kommunen skal ikkje ha forteneste på slik avfallshandtering, berre kostnader ved, og inntekter frå lovpålagt handtering av hushaldsavfallet skal inngå i berekning av avfallsgebyret.

For sjølvkostområda renovasjon og slamtømming utfører kommunane etterkalkyle, på lik linje med andre sjølvkostområde i kommunen. Kommunane har kostnader med desse tenestene i tillegg til dei som SIM belastar sjølvkostområda.

På oppdrag frå kommunane Austevoll, Bømlo, Fitjar og Kvinnherad utarbeider SIM budsjett (forkalkyle) og revisorgodkjent rekneskap (etterkalkyle).

ETTERKALKULASJON SJØLVKOSTOMRÅDER 12.2

SIM og sjølvkost

Hovudaktivitetane til SIM er sjølvkostområda hushaldsrenovasjon og slamtømming av private slamtankar. Selskapet føl opp dei forskjellige kostnadsområda gjennom avdelingsrekneskap.

For 2023 viser rekneskapen slikt resultat:

	Hushaldsrenovasjon	Slamtømming
Inntekter	83 089 715	kr 13 250 997
Kostnader	kr -80 687 174	kr -13 021 743
Årsresultat	kr 2 402 541	kr 229 255
Fond ib 01.01.23	kr 13 216 866	kr 1 952 275
Fond ub 31.12.23	kr 16 123 961	kr 2 256 057

ETTERKALKULASJON SJØLVKOSTOMRÅDER 12.3

Hushaldsrenovasjon og slamtømming

	Hushaldsrenovasjon		Slamtømming	
	%	KR	%	KR
Austevoll	9,15	1 466 803	17,62	397 443
Bømlo	18,28	2 947 861	22,82	514 735
Fitjar	5,11	823 642	5,15	116 111
Kvinnherad	20,90	3 369 226	21,97	495 664
Stord	34,67	5 590 571	4,14	93 327
Sveio	7,06	1 138 458	16,32	368 078
Tysnes	4,88	787 401	12,00	270 700
Totalt	100	16 123 961	100	2 256 057

Bundne fond i SIM fordelt på abonnentane*

*(fordelt etter abonnentar per kommune/hytteabonnentar er rekna som ½ abonnent)

ETTERKALKULASJON SJØLVKOSTOMRÅDER 12.4

SIM sin praksis for 2023

Styret meiner at ein føl rettleiaren for sjølvkost så langt det er mogeleg utan å bryta lover, forskrifter og selskapsavtalen, som er bindande for selskapet.

SIM sin selskapsavtale seier at selskapet ikkje skal ha erverv til føremål, og ikkje kan betala utbytte. Forureiningslova seier at «gebyret må ikkje overstige kommunens kostnader», og i selskapsavtalen står det «dei årlege utgiftene til selskapet skal dekkast av avgifter for dei ulike renovasjonstenestene».

Selskapet har ikkje belasta gebyra med kalkulatoriske renter på investeringar dekkja av selskapet sin opptente eigenkapital, av di selskapet sin opptente eigenkapital ikkje gjev kommunen rentekostnader eller tapte renteinntekter. Ut frå dette meiner styret at ein ikkje kan belasta gebyra rentekostnader ein ikkje har.

Ny forskrift krev ikkje at ein belastar gebyra kalkulatoriske renter. Representantskapet ynskjer ikkje endring i måten selskapet fører sjølvkostrekneskapen på så lenge forskrifta ikkje krev det.

ÅRSREKNESKAP 2022

Resultatrekneskap

Sunnhordland Interkommunale Miljøverk IKS

	Note	R2023	B 2023	R2022
Driftsinntekter				
Driftsinntekter	11	131 888 240	124 285 356	125 685 522
Anna driftsinntekt		265 378		480 000
Sum driftsinntekter		132 153 618	124 285 356	126 165 522
Driftskostnader				
Bruk av tenester (transport)		47 639 887	44 249 609	42 139 544
Handsamingskostnader		18 668 946	19 210 456	17 576 514
Løn og sosiale kostnader	6	25 341 132	23 169 452	24 102 545
Andre driftskostnader	6,7,9	22 450 220	22 755 000	22 416 829
Ordinære avskrivningar	2	10 735 460	11 595 892	10 457 519
Tap på krav	4	92 000	100 000	21 316
Endring forpliktning kommunalt	7,8	2 631 796	2 397 222	8 379 770
Utbetaling miljøfondet	5,9,13	3 795 066		3 368 199
Sum driftskostnader		131 354 507	123 477 631	128 462 235
Driftsresultat		799 111	807 725	-2 296 713
Renteinntekter				
Renteinntekter		3 394 061	550 000	1 299 573
Anna finansinntekt		39 753		53 177
Annan finanskostnad		582 841	30 000	117 279
Netto finansposter		2 850 973	520 000	1 235 471
Resultat før ekstraordinære poster		3 650 084	1 327 725	-1 061 242
Ordinært resultat før skattekostnad				
Skattekostnad på ordinært resultat	12	1 204 351	175 521	484 203
Årsresultat		2 445 733	1 152 204	-1 545 445
Disponering av årsresultat				
Til annen egenkapital	5	4 800 315	1 152 204	1 447 887
Til (+) / frå miljøfond (-)	5,13	-2 354 582		-2 993 332
Disponert årsresultat		2 445 733	1 152 204	-1 545 445

Balanse

Sunnhordland Interkommunale Miljøverk IKS

	Note	2023	2022
Eigneluter			
Anleggsmidler			
Varige driftsmidler			
Tomter, bygninger	2	161 809 328	166 051 065
Maskinar og anlegg	2	34 135 631	34 830 620
Inventar og kontorutstyr	2	1 575 340	1 576 588
Sum varige driftsmidler		197 520 299	202 458 273
Finansielle anleggsmidler			
Andre aksjar		0	0
Egenkapitaltilskot KLP	3	699 646	630 082
Sum finansielle anleggsmidler		699 646	630 082
Sum anleggsmidler		198 219 945	203 088 355
Omlaupsmidler			
Krav			
Kundekrav	4	10 486 647	6 535 915
Andre kortsiktige krav		3 330 683	2 403 215
Sum krav		13 817 330	8 939 130
Varelager	10	1 942 907	1 997 015
Kontantar, bank	8, 14	100 163 062	84 771 512
Sum Bank		100 163 062	84 771 512
Sum omlaupsmidler		115 923 299	95 707 657
Sum eigneluter		314 143 244	298 796 012

Balanse (held fram)

Sunnhordland Interkommunale Miljøverk IKS

Note	Note	2023	2022
Eigenkapital og gjeld			
Eigenkapital			
Innskoten eigenkapital			
Selskapskapital	5	173 030	173 030
Sum innskoten eigenkapital		173 030	173 030
Opptent eigenkapital			
Eigenkapital med sjølpålagte restriksjonar (miljøfond)	5, 13, 14	42 429 745	44 784 327
Annan eigenkapital	5	160 389 326	155 589 011
Sum opptent eigenkapital		202 819 071	200 373 336
Sum eigenkapital		202 992 101	200 546 366
Gjeld			
Avsetning for forpliktingar			
Netto pensjonsskyldnad	6	1 628 145	3 602 933
Sum Avsetning for forpliktingar		1 628 145	3 602 933
Langsiktig gjeld			
Anna langsiktig skuld	7, 14	88 841 745	82 502 223
Sum langsiktig gjeld		90 469 889	86 105 156
Kortsiktig gjeld			
Leverandørgjeld	4	12 581 625	6 956 237
Betalbar skatt	12	1 204 351	484 203
Skuldige offentlege avgifter	8	1 847 585	1 428 779
Anna kortsiktig gjeld		5 047 693	3 275 269
Sum kortsiktig gjeld		20 681 254	12 144 488
Sum gjeld		111 151 143	98 249 644
Sum eigenkapital og gjeld		314 143 244	298 796 012

Balanse *(held fram)*

Sunnhordland Interkommunale Miljøverk IKS

STORD, 22. MARS 2024

Solveig Grønsdal
Styreleiar

Elisabeth Sandven
Nestleiar

Edvard Johannes Stangeland
Styremedlem

Lisa Insteffjord Gilje
Styremedlem

Inge Reidar Kallevåg
Styremedlem

John Kristian Økland
Styremedlem

Marit Årthun
Styremedlem

Arild Vik
Styremedlem

Ole Johannes Støle
Dagleg leiar

Kontantstrømanalyse

Sunnhordland Interkommunale Miljøverk IKS

	2023	2022
KONTANTSTRØMAR FRÅ OPERASJONELLE AKTIVITETAR		
Innbetalinger frå salg av varer og tenester	128 937 508	124 328 681
- Utbetalinger for varer og tenester for vidare sal og eige forbruk	-81 985 169	-81 274 450
- Utbetalinger til ansatte, pensjon og arb.g.avgift.	-25 035 217	-24 184 360
+ Innbetaling av utbytte	0	53 177
+ Innbetaling av renter	3 433 814	1 299 573
- Utbetaling av renter	-582 841	-117 278
= Netto kontantstrøm frå operasjonelle aktivitetar 1)	24 768 095	20 105 343
KONTANTSTRØMAR FRÅ INVESTERINGSAKTIVITETAR		
- Utbetaling ved kjøp av aksjar		
+ Innbetaling ved sal av aksjar		
+/- Innbetaling/utbetaling av kapital/lån frå/til dotterselskap		
+ Innbetaling ved sal av varige driftsmidlar	270 000	480 000
- Utbetaling ved kjøp av varige driftsmidlar	-5 802 108	-6 950 546
- Utbetaling frå miljøfondet	-3 795 066	-3 368 199
= Netto kontantstrøm frå investeringsaktivitetar	-9 327 174	-9 838 745
KONTANTSTRØMER FRÅ FINANSIERINGSAKTIVITETAR		
+/- Innbetalinger/utbetalinger ved opptak/nedbetaling av langsiktig gjeld	0	0
+/- Innbetalinger/utbetalinger ved opptak/nedbetaling av kortsiktig gjeld	-49 371	-801 223
- Utbetaling av konsernbidrag	0	0
+ Netto tilført eigenkapital ved konserndanning		
= Netto kontantstrøm frå finansieringsaktivitetar	-49 371	-801 223
= netto endring i kontanter og kontantekvivalentar	15 391 550	9 465 375
+ Beh. Av kontanter og kontantekvivalentar ved perioden sin start	84 771 512	75 306 137
= Beh. Av kontanter og kontantekvivalentar ved perioden sin slutt	100 163 062	84 771 512

Kontantstrømanalyse (Held fram)

Sunnhordland Interkommunale Miljøverk IKS

Herav bundne midler

1) Avstemming

Resultat før skattekostnad	3 650 084	-1 061 242
- Periodens betalte skatt	-484 203	-1 500 641
+ Ordinære avskrivningar	10 735 460	10 457 519
+ Finansielle nedskrivningar		
+/- Tap/gevinst ved sal av anleggsmidler	-265 378	-480 000
+/- Tap/gevinst ved sal av finansaktiva		
+/- Endring i varelager	54 108	8 000
+/- Endring i kundefordringar	-3 950 732	-1 356 841
+/- Endring i leverandørgjeld	5 625 388	-1 192 220
+/- Endring i andre tidsavgrensingspostar	9 403 368	15 279 060
= netto kontantstrøm frå operasjonelle aktivitetar	24 768 095	20 105 343

NOTAR TIL REKNESKAPEN FOR 2023

Note 1: Overordna rekneskapsprinsipp

Sunnhordland Interkommunale Miljøverk IKS

Inntekter og kostnader

Inntekt blir som hovudregel ført når den er opptent, redusert med rabattar mv når varer eller tenester vert levert. Kostnader blir ført i same periode som tilhøyrande inntekt. Øvrige kostnader blir ført når dei oppstår.

Eigneluter og omlaugsmidlar

Eigneluter til varig eige eller bruk er klassifiserte som anleggsmidlar. Andre eigneluter er klassifiserte som omlaupsmidlar. Omlaupsmidlar vert vurderte til lågaste verdi av skaffekostnad og verkeleg verdi.

Varige driftsmidlar og avskrivingsprinsipp

Anleggsmidlar er førte opp med historisk skaffekostnad, tilgang i år, avgang i år og avskrivningar i år og frå tidlegare år. Anleggsmidlar vert førte til verkeleg verdi når fall i verdiane er venta å ikkje vera forbigåande. Varige driftsmidlar vert avskrivne over forventa levetid (lineær avskrivning). Varige driftsmidlar som er skaffa ved finansiell leasing vert aktivert.

Kundekrav og andre kortsiktige krav

Kortsiktige krav er førte opp i balansen til pålydande verdjar med frådrag for påreknna tap. Andre kortsiktige krav som forfell innan eitt år er klassifiserte som omlaupsmidlar.

Varer

Varer er vurdert til det lågaste av gjennomsnittleg skaffekost og netto salsverdi. For råvarer og varer i arbeid reknar ein netto salsverdi til salsverdien av ferdig tilverka varer redusert for igjen varande tilverkningskostnader og salskostnader.

Kontantar og bankinnskott

Kontantar og bank er førte opp til pålydande verdjar.

Pensjonsskyldnad og periodens pensjonskostnad

Pensjonsansvaret til selskapet i høve til den ordinære, tariffesta tenestepensjonsordninga er dekt gjennom Kommunal Landspensjonskasse. Denne ordninga gjev ei avgrensa yting i samsvar med tariffavtalen i kommunal sektor, og stettar dei kriteria for det som vert kalla ytingsplanar. I samsvar med god rekneskapsskikk er berekna pensjonskostnad ført i resultat og netto pensjonsskyldnad ført som langsiktig gjeld.

Ordningane gjev rett til framtidige ytingar. Desse er i hovudsak avhengige av tal oppteningsår, løn ved pensjonsalder og storleiken på ytingar frå folketrygda. Den kollektive pensjonsavtalen er finansiert ved fondsoppygging organisert i eit forsikringsselskap.

Langsiktig skuld

Rekneskapsprinsipp for føring av langsiktig skuld framgår av note 7.

Kortsiktig gjeld

Kortsiktig gjeld vert ført til lågaste verdi av opptakskost og verkeleg verdi.

Skatt

Selskapet er skattepliktig for den del av verksemda som handterer næringsavfall. Skattesats er 22 %. Selskapet har ikkje utsett skatt.

Note 2: Varige driftsmidler og immaterielle eiendelut

Sunnhordland Interkommunale Miljøverk IKS

	Tomt/Bygninger	Maskiner og anlegg	Inventar og utstyr	Sum 2022	Sum 2021
Skaffekostnad 01.01	198 383 837	171 306 361	8 534 303	378 224 501	373 217 041
Tilgang driftsmidler	332 093	4 972 691	497 324	5 802 108	6 950 546
Avgang		-440 555		-440 555	-1 943 086
Skaffekostnad 31.12	198 715 930	175 838 497	9 031 627	383 586 054	378 224 501
Avskrivning og nedskr. 01.01	32 332 769	136 475 743	6 957 716	175 766 228	167 251 789
Årets avskr. 31.12	4 573 831	5 663 058	498 571	10 735 460	10 457 519
Avgang		-435 933		-435 933	-1 943 086
Akkumulerte nedskr. 31.12	36 906 600	141 702 868	7 456 287	186 065 755	175 766 221
Bokført verdi 31.12	161 809 328	34 135 631	1 575 340	197 520 299	202 458 280
% sats avskrivning	2 %	5 - 20 %	12,5 - 33 %		

Note 2 (held fram)

Investering og sal 2019–2023

Sunnhordland Interkommunale Miljøverk IKS

Oversyn over investeringar dei siste 5 åra.

	2019		2020		2021		2022		2023	
	Invest	Sal	Invest	Sal	Invest	Sal	Invest	Sal	Invest	Sal
Bygg/tomt			35		526		334		332	
Komposteringshall	9279		382							
Renseanlegg										
Bømlo Miljøsentral										
Austevoll Miljøstasjon					65					
Kvinnherad Miljøstasjon	207									
Stord Miljøsentral										
Svartasmoget Miljøstasjon										
Sveio Miljøstasjon	364		52							
Tysnes Miljøstasjon	421		244		65					
Omlastehall Heiane	135				76					
Adm. Bygg Heiane	19 268									
Lasterampe Heiane	92		618							
Tomt Svartasmoget	773		496							
Komposthall										
Miljøsentralar										
Konteinarar	1569		1572	150	2500		2314	10	678	12
Avfallsbeholdarar	9531		1013		1250		854		938	
Bilar	356		29				765	20		
Bilvekt										
Maskinar	4356		2292		24	790	2620	450	3357	429
Inventar	549		1033		65				382	
Kontormaskinar	1085		25				63		115	
Totalt	47708		7295	150	4570		6951	480	5802	441

Note 3: Eigenkapitalinnskot

Sunnhordland Interkommunale Miljøverk IKS

Eigenkapitalinnskot pensjonskasse

Det er i 2023 skote inn kr 69 564 i eigenkapitalinnskot i KLP. Dette er selskapet sin innbetalte eigenkapital til KLP og kan avvika frå faktisk andel av KLPs eigenkapital. Sum eigenkapitalinnskott i KLP er per 31.12.2023 kr 699 646.

Note 4: Kundekrav, andre krav og leverandørar

Sunnhordland Interkommunale Miljøverk IKS

Kundekrav	31.12.2023	31.12.2022
Kundekrav	10 611 647	6 660 915
Avsett for tap	-125 000	-125 000
Sum	10 486 647	6 535 915
Kostnadsført tap	92 000	21 316
Leverandørgjeld	31.12.2023	31.12.2022
Gjeld	12 581 625	6 956 237
Sum	12 581 625	6 956 237

Note 5 Innskoten og opptent egenkapital

Sunnhordland Interkommunale Miljøverk IKS

Innskoten egenkapital

Selskapet har ein interessekapital som medlemskommunane har betalt inn, etter folketalet per 1.1.89. Den fordeler seg slik:

Austevoll kommune	14 850
Bømlo kommune	32 092
Fitjar kommune	10 260
Kvinnherad kommune	43 000
Stord kommune	48 014
Sveio kommune	15 180
Tysnes kommune	9 634
Totalt	173 030

Opptent egenkapital

	Selskapskapital	Annan egenkapital	Eigenkapital med sjølpålagte restriksjoner (Miljøfond)	Sum egenkapital
Eigenkapital 1.1.2023	173 030	155 589 011	44 784 327	200 546 368
Netto uttak trukket frå miljøfond			-2 354 582	-2 354 582
Årsresultat tilført annan egenkapital		4 800 315		4 800 315
Eigenkapital 31.12.2023	173 030	160 389 326	42 429 745	202 992 101

Note 6 Løn og pensjonar m.m.

Sunnhordland Interkommunale Miljøverk IKS

	2023	2022
Løn	19 470 739	18 157 437
Arbeidsgjevaravgift	3 190 436	2 640 945
Pensjonskostnad	1 843 050	2 486 307
Andre ytingar	836 907	817 856
Lønskostnader	25 341 132	24 102 545

Gjennomsnittleg tal på tilsette i 2023 er 33 personar.

Godtgjersle (i kroner)	Dagleg leiar	Styret
Løn	1 119 628	259 877
Pensjon	118 681	
Anna godtgjersle	18 034	
Sum lønn og godtgjersle	1 256 343	259 877

Dagleg leiar har same pensjonsavtale som andre tilsette i KLP. Avtalen er garantert gjennom KLP som for dei øvrige tilsette. Det føreligg ikkje avtale om plikt til å gje styret eller dagleg leiar særskilt godtgjersle ved opphør av vervet eller stillinga.

Det føreligg ikkje bonusavtalar eller avtalar om overskotsdeling med dagleg leiar eller styret.

Revisjon	2023	2022
Honorar for revisjon og andre attestasjonar frå revisor	230 350	177 410
Honorar for andre tenester frå revisor	50 250	48 000
Sum	280 600	225 410

Note 6 Løn og pensjonar m.m. (held fram)

Sunnhordland Interkommunale Miljøverk IKS

Samansetjing av samla pensjonar og pensjonsskyldnad

SIM har plikt til å ha pensjonsordning for tilsette i tråd med lov om obligatorisk tenestepensjon. Selskapet har ei ytelsesbasert ordning i samsvar med lovens bestemmelsar.

Pensjonsordninga er ført etter NRS om pensjonar. Selskapet si pensjonsordning vert handsama som ein ytingsplan. Selskapet si pensjonsordning femnar om 33 personar. Ordninga gjev rett til framtidige ytingar. Ytingane er mellom anna avhengig av tal oppteningsår, løn ved oppnådd pensjonsalder og reguleringar frå folketrygda. Forpliktinga vert dekt av KLP.

Pensjonskostnad belasta resultatrekneskapan	2023	2022
Noverdi av årets pensjonsopptening	2 825 935	2 984 904
Rentekostnad av pensjonsplikta	1 231 164	733 130
Avkastning på pensjonsmidlar	1 747 892	1 149 166
Resultatført verknad av estimatavvik	6 900	0
Adm.kostnad	101 666	88 542
Arbeidsgjevaravgift	339 933	374 695
Netto pensjonskostnad	2 757 706	3 032 105

Balansført pensjonsplikt	2023	2022
Brutto pensjonsforplikting	39 828 995	38 844 189
Pensjonsmidlar	34 845 407	32 221 619
Netto forplikting før AGA	4 983 588	6 622 570
AGA	702 686	933 782
Ikkje resultatført verknad av estimatavvik	-4 058 129	-3 953 419
Netto pensjonsplikter	1 628 145	3 602 933

Følgjande økonomiske føresetnader er lagt til grunn:	2023	2022
Diskonteringsrente	3,70 %	3,00 %
Venta lønsregulering	3,75 %	3,50 %<
Venta G-regulering	3,50 %	3,25 %
Venta pensjonsregulering	2,90 %	2,63 %
Venta avkastning på fondsmidlar	5,90 %	5,20 %
Amortiseringstid år	10	10
Korridorstørrelse	10,00 %	10,00 %

Note 7 Gjeld, pantstillinger og garantiansvar

Sunnhordland Interkommunale Miljøverk IKS

Skuld i samband med avslutning/etterdrift skal dekkja kostnader til avslutning av deponi og etterdrift i 30 år. Overskot på avdeling for kommunalt avfall og slamtømming skal redusert i framtidige gebyr til abonnentane.

Beste estimat for kostnader til avslutning/etterdrift synar eit samla beløp på kr 61 000 000 pr 31.12.2018. I tillegg vert årleg avsett midlar til fondet basert på x antall tonn masser som tilføres deponiet. Neste estimatberekning er planlagt 31.12.2024. I henhold til god rekneskapsskikk er estimatendringar ført som redusert driftskostnad. Om det i framtida kjem ytterlegare endringar vil dette og måtte sjåast på som estimatendringar og resultatførast.

	Skuld til etterdrift	Skuld kom. avfall	Skuld slamtømming	Sum langs .skuld
Anna langsiktig skuld 1.1.2023	kr 67 333 083	kr 13 216 866	kr 1 952 275	kr 82 502 224
Sett av til etterdrift for 2023	kr 1 055 830			kr 1 055 830
Renter etterdrift	kr 2 570 441			kr 2 570 441
Kostnader etterdrift	kr -497 627			kr -497 627
Resultat kommunalt og slam		kr 2 402 540	kr 229 254	kr 2 631 794
Renter kommunalt og slam		kr 504 555	kr 74 528	kr 579 083
Anna langsiktig skuld 31.12.2023	kr 70 461 727	kr 16 123 961	kr 2 256 057	kr 88 841 744

Kommunal skuld avfall og slamtømming er pengar som abonnentane skal ha tilbake i løpet av 3-5 år.

Note 8 Bankinnskot for skuldig forskotstrekk

Sunnhordland Interkommunale Miljøverk IKS

Av totale bankinnskot er kr 836 866 bunde til skuldig forskotstrekk.

Note 9 Andre driftskostnader

Sunnhordland Interkommunale Miljøverk IKS

Andre driftskostnader spesifisert	2023	2022
Etterdriftskostnad endring fond estimert	kr 1 055 830	kr 733 347
Tilført etterdrift	kr 2 570 441	kr 1 123 148
Frakt, transport mv	kr 285 964	kr 208 367
Leige,renovasjon,straum, reinhald	kr 2 288 335	kr 3 083 547
Leige maskinar	kr 667 751	kr 457 508
Materiell	kr 1 602 489	kr 1 863 884
Vedlikehald bygg/anlegg	kr 1 500 347	kr 2 502 302
Vedlikehald grøntanlegg	kr 505 557	kr 409 888
Vedlikehald maskinar / containere	kr 3 128 568	kr 2 318 837
Drivstoff maskinar	kr 1 009 065	kr 1 184 555
Rev,konsulent, ekstrahjelp	kr 1 465 505	kr 1 740 891
Kontorrekvisita, utstyr, trykksaker, abonnement	kr 921 519	kr 1 243 250
Telefon, breidband, porto, lysingar	kr 898 634	kr 1 031 122
EDB Lisensar	kr 1 640 671	kr 1 576 566
Utvikling digitale løysingar	kr 620 133	kr 885 166
Reiser og bilgodtgjerse	kr 534 382	kr 455 318
Servering og representasjon	kr 171 316	kr 107 166
Medlemskontingentar	kr 313 976	kr 290 763
Forsikringar	kr 325 513	kr 353 678
Miljøovervaking	kr 360 809	kr 470 805
Avfallsreducerende tiltak, transport elever	kr 239 864	kr 263 465
Diverse	kr 435 551	kr 134 572
SUM	kr 22 542 220	kr 22 438 145
<i>Endring forplikting kommunalt</i>	<i>kr 2 631 796</i>	<i>kr 8 379 770</i>
<i>Utbetaling miljøfondet</i>	<i>kr 3 795 066</i>	<i>kr 3 368 199</i>
Totalt	kr 28 969 082	kr 34 186 114

Note 10 Varelager

Sunnhordland Interkommunale Miljøverk IKS

Varelageret er vurdert til lågaste av tilverknadskost/skaffekost og verkeleg verdi.

Varelageret er ikkje skrive ned for ukurans.

Note 11 Salgsinntekter spesifisert etter verksemdsområde og geografisk marked

Sunnhordland Interkommunale Miljøverk IKS

Selskapet sitt sal av tenester skjer i hovudsak på vestlandet. Salsinntekter fordelar seg på følgjande verksemdsområde:

	2023	2022	Endring
Kommunalt hushaldsavfall/slamavskiljarar	103 787 037	103 372 490	414 547
Kommunalt næringsavfall	4 005 677	3 537 939	467 738
Næringsavfall (anna utanom hushaldsavfall)	24 360 904	19 255 093	5 105 811
Sum inntekter	132 153 618	126 165 522	5 988 096

Note 12 Skattenote

Sunnhordland Interkommunale Miljøverk IKS

	2023	2022
	Sats 22 %	Sats 22 %
Overskot skattemessig	5 474 322	2 200 924
Sum skattemessig overskot	5 474 322	2 200 924
Betalbar skatt	1 204 351	484 203

Note 13 Miljøfond

Sunnhordland Interkommunale Miljøverk IKS

Miljøfond i nominelle kroner	2023	2022
Miljøfond pr 1.1.2023	44 784 327	47 777 659
Berekna renter fond	1 710 761	816 998
Utbetaling til drift frå miljøfondet	-270 277	-442 131
Utbetalinger frå miljøfondet	-3 795 066	-3 368 199
Miljøfond pr 31.12.2023	42 429 745	44 784 327

Note 14 Likvide midlar (i 1000 NOK)

Sunnhordland Interkommunale Miljøverk IKS

	2023	2022
Likvide midlar utan restriksjonar pr 31.12.2023	kr 99 326 196	kr 83 988 707
Framtidige forpliktingar		
Miljøfond	kr 42 429 745	kr 44 784 327
Etterdrift deponi	kr 70 461 727	kr 67 333 083
Kommunalt slam	kr 2 256 057	kr 1 952 274
Kommunal renovasjon	kr 16 123 961	kr 13 216 866
	kr 131 271 490	kr 127 286 550
Differanse framtidige forpliktingar - likvide midlar	kr 31 945 294	kr 43 297 843
Estimert behov arbeidskapital	kr 15 000 000	kr 15 000 000
Samla finansieringsbehov ved realisasjon i dag	kr 46 945 294	kr 58 297 843

Godkjend låneramme ihht vedtektene/ selskapsavtalen er kr 100.000.000,-.

Melding frå uavhengig revisor

Til representantskapet i Sunnhordland Interkommunale Miljøverk IKS

Konklusjon

Vi har revidert årsrekneskapen til Sunnhordland Interkommunale Miljøverk IKS.

Årsrekneskapen består av:	Etter vår mening:
<ul style="list-style-type: none">Balanse per 31. desember 2023,Resultatrekneskap 2023Kontantstraumoppstilling for rekneskapsåret avslutta per 31. desember 2023Notar til årsrekneskapen, irekna eit samandrag av viktige rekneskapsprinsipp.	<ul style="list-style-type: none">Oppfyller årsrekneskapen gjeldande lovkrav, ogGjev årsrekneskapet eit rettvisande bilete av den fianansielle stillinga i selskapet per 31. desember 2023, og resultatata og kontantstraumane for rekneskapsåret avslutta i samsvar med rekneskapslova og god rekneskapskikk i Noreg.

Grunnlag for konklusjonen

Vi har gjennomført revisjonen i samsvar med International Standards on Auditing (ISA-ene). Våre oppgåver og plikter etter desse standardane er beskrivne under overskrifta Revisor sine oppgåver og plikter ved revisjonen av årsrekneskapen. Vi er uavhengige av selskapet i samsvar med krava i relevante lover og forskrifter i Noreg og International Code of Ethics for Professional Accountants (medrekna dei internasjonale standardane om habilitet) utgjeve av International Ethics Standards Board for Accountants (IESBA-reglene), og vi har oppfylt dei andre etiske pliktene våre i samsvar med desse krava. Etter vår vurdering er innhenta revisjonsbevis tilstrekkeleg og formålstenleg som grunnlag for konklusjonen vår.

Annan informasjon

Styret og daglig leiar (leiinga) er ansvarlege for anna informasjon. Annan informasjon består av årsmeldinga. Vår konklusjon om årsrekneskapen over dekkjer ikkje annan informasjon.

I forbindelse med revisjonen av årsrekneskapen er det vår oppgåve å lese annan informasjon. Formålet er å vurdere om det er vesentleg inkonsistens mellom annan informasjon og årsrekneskapen og den kunnskap vi har opparbeidd under revisjonen av årsrekneskapen, eller om informasjon i annan informasjon elles framstår som vesentlig feil. Vi har plikt til å rapportere dersom annan informasjon framstår som vesentlig feil. Vi har ingenting å rapportere i så måte.

Konklusjon om årsmeldinga

Basert på kunnskapen vi har opparbeida oss i revisjonen, meiner vi at årsmeldinga

- er konsistent med årsrekneskapen og
- inneheld dei opplysningar som skal framkoma i henhold til gjeldande lovkrav.

Styret og dagleg leiar sitt ansvar for årsrekneskapen

Styret og dagleg leiar (leiinga) er ansvarleg for å utarbeide årsrekneskapen og for at det gjev eit rettvisande bilete i samsvar med rekneskapslova sine reglar og god rekneskapskikk i Noreg. Leiinga er òg ansvarleg for slik intern kontroll som den finn naudsynt for å kunne utarbeide ein årsrekneskap som ikkje inneheld vesentleg feilinformasjon, verken som følgje av misleg framferd eller utilsikta feil.

Ved utarbeidinga av årsrekneskapet må leiinga ta standpunkt til selskapet si evne til vidare drift og opplyse om forhold av betydning for vidare drift. Føresetnaden om vidare drift skal leggast til grunn for årsrekneskapen så lenge det ikkje er sannsynleg at verksemda vil bli avvika.

Revisor sine oppgåver og plikter ved revisjonen av årsrekneskapen

Vårt mål er å oppnå tryggande sikkerheit for at årsrekneskapen totalt sett ikkje inneheld vesentleg feilinformasjon, verken som følgje av misleg framferd eller utilsikta feil, og å gi ei revisjonsmelding som inneheld konklusjonen vår. Tryggande sikkerheit er ei høg grad av sikkerheit, men ingen garanti for at ein revisjon utført i samsvar med ISA-ene, alltid vil avdekke vesentlig feilinformasjon. Feilinformasjon kan oppstå som følgje av misleg framferd eller utilsikta feil. Feilinformasjon er å ansjå som vesentleg dersom den enkeltvis eller samla innanfor rimelege grenser kan forventast å påverke dei økonomiske avgjerdene som brukarane tar på grunnlag av årsrekneskapen.

For vidare omtale av revisor sine oppgåver og plikter visast det til:
<https://revisorforeningen.no/revisjonsberetninger>

BDO AS

Solveig Bø Dalstø
statsautorisert revisor
(elektronisk signert)