

1: FRAMSIDA

Sunnhordland Interkommunale Miljøverk IKS



SIM

Årsmelding 2022



2: OM OSS

Sunnhordland Interkommunale Miljøverk IKS

OM OSS 2.1

Sunnhordland Interkommunale Miljøverk IKS (SIM) er ei moderne avfalls- og attvinningsverksemd. Selskapet vart stifta i mai 1990 og er eigd av kommunane Austevoll, Bømlo, Fitjar, Kvinnherad, Stord, Sveio og Tysnes. Administrasjonen er på Heiane, i Stord kommune.

49 257 abonnentar

Eigarkommunar: Austevoll, Bømlo, Fitjar, Kvinnherad, Stord, Sveio og Tysnes.

Innbyggjarar: 61 408

Hushaldsabonntar: 27 572

Hytte abonntar: 8 313

Abonntar som heimekomposterer: 3 087

Abonntar med slamavskiljar: 13 372

Kilo avfall per innbyggjar 2022: 434 kg

OM OSS 2.2

SIM har ansvar for innsamling av alt hushaldsavfall og slam frå dei 61 408 innbyggjarane og 8 313 hyttekundane i medlemskommunane. I alle kommunane er det innført henteordning for bio-, papir- plastemballasje, glas og metalleballsje- og restavfall.

Administrasjonen held til på Heiane i Stord kommune, der selskapet har administrasjonsbygg, miljøsentral og omlasteanlegg. Det er i tillegg miljøsentralar i alle eigarkommunane. I Svartasmoget, Fitjar kommune, har selskapet kompostanlegg og deponi. SIM legg vekt på førebyggjande tiltak for å redusera miljøforureining av luft, vatn og nærområde. Selskapet arbeider for å oppfylla miljøkrav og leggja til rette for at ressursane i avfallet vert nytta.

OM OSS 2.3

§ 4 Føremål

1. Innsamling og transport av alle avfallstypar etter nærare avtale med kommunane.
2. Bygging og drift av behandlingsanlegg for avfall.
3. Selskapet skal der dette er naturleg, søkja å etablere samarbeid med andre kommunar, regionar og selskap med tanke på å få til rasjonelle og miljøretta løysingar når det gjeld gjenvinning.
4. Å bidra til miljøtiltak i eigarkommunane.
5. Selskapet har ikkje erverv til føremål.

§ 5 Selskapet sine oppgåver:

1. Selskapet skal byggja og driva innsamlingssystem, mottak, gjenvinningsanlegg, mellomlagring og vidareending av spesialavfall og avfall som kan gjenvinnast, resirkulerast eller må sendast vidare for destruksjon eller gjenvinning.
2. Selskapet skal leggja særleg vekt på miljøvenleg drift av alle ledd i avfallshandsaminga.
3. Selskapet skal i nært samarbeid med kommunane informera publikum og næringsdrivande om drifta i selskapet.
4. Selskapet skal i informasjonsarbeidet leggja vekt på å gje auka kunnskap og forståing for miljøvenlege avfallshandsamingsmetodar.

2: OM OSS

Sunnhordland Interkommunale Miljøverk IKS

OM OSS 2.4

Representantskap, styre og administrasjon

Medlemskommunar:

Austevoll
Bømlo
Fitjar
Stord
Sveio
Tysnes
Kvinnherad

Representantskap: 23 medlemmar

Leiar: Ordførar i Bømlo

Styret: 7 medlemmer og 1 representant for tilsette.

Leiar: Solveig Grønsdal (Stord)

Administrasjon og hovudanlegg: Heiane, Stord

Dagleg leiar: Ole Johannes Støle

OM OSS 2.5

Organisering

Representantskapet er det øvste organet i SIM. Eigarkommunane vel medlemmer til representantskapet, og representantskapet vel styret.

Dagleg leiar, administrasjonen og driftspersonellet står for den daglege drifta.

Representantskap

Folketalet avgjer kor mange medlemmer kvar eigarkommune har i representantskapet. Kommunestyra vel medlemmer og personlege varamedlemmer til representantskapet for fire år om gongen, i samsvar med den kommunale valbolken. Dei 23 medlemene er fordelte slik: Austevoll 2, Bømlo 4, Fitjar 2, Kvinnherad 5, Stord 6, Sveio 2 og Tysnes 2. Representantskapet hadde to møte i 2022. Ordinert møte 30. april og ekstraordinert møte 9.9. På det ordinere møtet vart det handsama 12 saker: Medan det på det ekstraordinere møtet vart handsama tre saker.

Styre

Det er éin styremedlem frå kvar kommune, med personleg varamedlem. Representantskapet vel styremedlemene.

Styremedlemene vert valde for to år om gongen, og slik at halvparten står på val kvart år. I tillegg er det éin representant frå dei tilsette i styret. Styret hadde sju møter i 2022.

OM OSS 2.6

Styret i SIM 2021

Solveig Grønsdal
Styreleiar

Elisabeth Sandven
Nestleiar

Edvard Johannes Stangeland
Styremedlem

Lisa Instefford Gilje
Styremedlem

Inge Reidar Kallevåg
Styremedlem

John Kristian Økland
Styremedlem

Marit Årthun
Styremedlem

Frank Verpelstad
Styremedlem

Ole Johannes Støle
Dagleg leiar

3: DAGLEG LEIAR

Sunnhordland Interkommunale Miljøverk IKS

DAGLEG LEIAR 3.1

«Nye talfesta lovkrav om gjenvinning fram i tid, saman med eigen motivasjon for meir miljøvenleg avfallshandtering gjer at målsetjinga om å vere betre enn landssnittet står sterkare enn nokon gong tidlegare.»

Ole Johannes Støle

Dagleg leiar

DAGLEG LEIAR 3.2

Digital sikkerheit

Kvart år vert ulike selskap hardt råka av dataangrep. Alle verksemdar kan verta utsett for angrep, også SIM. Mindre alvorlege forsøk klarar heldigvis beskyttelses-systema våre å handtere. Å gardere seg mot dei verste angrepa er diverre nærast umogleg, men ein kan heldigvis gjere mykje for å ta ned faren og for å stå betre rusta når angrepet er skjedd. SIM har i samarbeid med vår dataleverandør hatt stort fokus på, og oppgradert vår datasikkerheit i 2022. Det har vore felles opplæring samt ei rekkje individuelle digitale opplæringskurs. I tillegg har alle tilsette gjennom året vore utsett for falske e-postar som er meint som trening for å avdekke potensielle truslar.

Arbeidsmiljøutval

I haust vart AMU oppretta og ein hadde fyrste møte 30. november. Framover vil ein ha 4 faste møter i året. Utvalet sitt arbeid vil vere med å påverke arbeidsmiljøet på ein god måte, og sikre ytterlegare medverknad frå dei tilsette i dette viktige arbeidet.

God sikkerheitskultur, inkludert systematisk arbeid for å unngå skadar er viktig. Ein avgjerande faktor i HMT arbeidet er haldninga til leiinga, og haldninga til kvar av dei tilsette. Alle skal ha ein trygg arbeidsdag og koma heim minst like frisk som då ein kom på jobb.

Det er svært gledeleg at me ikkje har hatt jobbrelaterte skadar som har ført til fråvær i 2022. Eit vedvarande fokus på sikkerheit skal ha høg prioritet. Siste året har det vore registrert fleire avvik enn nokon gong. Årsaka meiner me er relatert til at fleire har fått gode rutinar med å føra avvik, og at god avviksbehandling har stimulert fleire til å bidra til viktig rapportering for lærdom og vidare utvikling.

2022 har vore eit år der mange har teke kurs og opplæring. Etterslepet etter korona-tida er i ferd med å verta lukka.

Materialgjenvinning

Omstillinga med å få større del av avfallet frå energigjenvinning til materialgjenvinning og ombruk har gått seinare enn ønska. Framleis er SIM like under landssnittet med våre 39%. Dette er me ikkje nøgd me og arbeidet må prioriterast framover. Nye talfesta lovkrav om gjenvinning fram i tid, saman med eigen motivasjon for meir miljøvenleg avfallshandtering gjer at målsetjinga om å vere betre enn landssnittet står sterkare enn nokon gong tidlegare. Ein er allereie godt i gang med nytt ombrukskonsept der me framover vil gjere fleire endringar for å utvikle dagens løysing. Det er mellom anna bestemt at alle dei sju miljøsentralane skal ha ei ordning for ombruk, og at det framover vert gratis å levere inn varer.

Blant dei beste!

SIM skåra jamt over veldig godt i årets renovasjonsbenchmarking (RBM). Her vert me samanlikna med andre renovasjonsselskap i heile landet på ei rekkje områder. Det er inspirerende å sjå at på fleire av områda er me blant dei beste, blant anna på driftseffektivitet. Det var heller ingen områder som utpeika seg som spesielt svake. Fordelen med å delta i RBM er blant anna openheit om korleis selskapet driv samanlikna med andre. Sterke sider vert løfta fram og ein får synleggjort forbettingsområder.

Omlegging til elektrisk bil-og maskinpark

Då varebilen vart skifta ut i haust, var det ekstra kjekt å få erstatta ein gamal dieselbil med ein ny elektrisk varebil. For SIM var dette startskotet på omlegginga av maskinparken frå fossilt til elektrisk. Framover vil både truckar, bilar og etter kvart større maskinar verta elektrifisert.

Eg vil nytta høvet til å takke dyktige tilsette som kvar dag står på for å yte best mogleg sørvis til abonnentane. Takk til kundar, samarbeidspartnarar, styret og eigarkommunane for eit godt samarbeid.



Ole Johannes Støle

Ole Johannes Støle
Dagleg leiar

4: TILSETTE

Sunnhordland Interkommunale Miljøverk IKS



Ole Johannes Støle

Dagleg leiar



Lars Halleraker

Driftleiar
miljøsentralar



Arild Vik

Driftsleiar innsamling.
Tilsette sin
representant i styret
f.o.m okt.



Malvin Helland Andahl

Driftsleiar
slutthandsaming



Janne Hillersøy

Plan, innkjøp og
kommunikasjons-
ansvarleg



Morten Fadnes

Administrasjons- og
økonomileiar



Trude Vedå

Økonomi og
administrasjons-
ansvarleg
Vararepresentant for
dei tilsette i styret



Sissel Lønning

Kundehandsamar
60 % stilling



Trine Tverborgvik

Kundehandsamar



Linn Jeanett Økland

Kundehandsamar
80 % stilling



Kjell Bolme

Operatør omlastehall,
Heiane



Thom Arne Fredriksen

Operatør omlastehall

4: TILSETTE

Sunnhordland Interkommunale Miljøverk IKS



Einar Breivik
Operatør kompost



Kjell Frode Hole
Kundehandsamar
miljøsentral Austevoll
54 % stilling



Kurt Ole Thomassen
Kundehandsamar
54 % stilling



Bjørn Leon Vestbøstad
Operatør deponi og
kundehandsamar
miljøsentral Fitjar



Jostein Johannessen
Kundehandsamar
miljøsentral Bømlo
(tom 30.06)



Sammy Sagvaag
Kundehandsamar
miljøsentral Bømlo



Oscar Langballe
Formann /
kundehandsamar
miljøsentral
Kvinnherad (t.o.m
31.08)



Lars Miles Storaas
Kundehandsamar
miljøsentral
Kvinnherad



Olaf Skram
Formann /
kundehandsamar
miljøsentral Heiane



Aimar Hansen
Kundehandsamar
miljøsentral Heiane og
Sveio



Kurt Harry Dahl
Kundehandsamar
miljøsentral Heiane



Frank Verpelstad
Kundehandsamar
miljøsentral Heiane
Tilsettesrepresentant i
styret i SIM t.o.m sept

4: TILSETTE

Sunnhordland Interkommunale Miljøverk IKS



Gry Kristin Karlson

Kundehandsamar
miljøentral Sveio
53 % stilling



Kenneth Fjelland

Kundehandsamar
miljøentral
Kvinnherad
4 % frå 01.01.22 til
31.08.22 frå 01.09.22
100 %



Helge Hope

Kundehandsamar
miljøentral Tysnes
60 % stilling



Sissel Torkelsen Larsen

Kundehandsamar
Bømlo miljøentral frå
15.08.2022



Stian Selle

Kundehandsamar
miljøentral
Stord 7 % stilling
01.04 Bømlo 4 %
stilling



Eirik Vedå Halvorsen

Kundehandsamar
miljøentral Stord.
8 % stilling



Håvard Holmedal

kundehandsamar
miljøentral Stord
8 % stilling



Gry Bakke Rosvold Vik

Kundehandsamar
miljøentral Tysnes



Maria Verpelstad

kundehandsamer
miljøentral Stord
8 % stilling



Kine Fatland

kundehandsamer
miljøentral Stord
8 % stilling

5: STYRET SI ÅRSMELDING

Sunnhordland Interkommunale Miljøverk IKS

STYRET SI ÅRSMELDING 5.1

Driftsaktivitet

Sunnhordland Interkommunale Miljøverk IKS (SIM) sin hovedaktivitet er innsamling og handsaming av kommunalt avfall og tømning av slamtankar og handsaming av avvatna slam. I tillegg tek selskapet imot avfall frå næringslivet til slutthandsaming ved komposteringsanlegg eller deponi. Aktiviteten går føre seg i kommunane Austevoll, Bømlo, Fitjar, Kvinnherad, Stord, Sveio og Tysnes. Kundemålingar viser at kundane er godt nøgde med selskapet og renovasjonsordninga. Selskapet har ingen pågåande forskings- eller utviklingsaktivitetar.

STYRET SI ÅRSMELDING 5.2

Økonomi

I 2022 hadde SIM ei inntekt på 126 millionar kroner. Resultatet til selskapet viste underskot på 1,5 millionar kroner. SIM har ansvar for å avslutta deponiet på ein tilfredsstillande måte, og for å driva det forsvarleg i minst 30 år etter avslutting. Selskapet skal årleg vurdera kva som er nødvendige avsetjingar for å dekke framtidige kostnader. Det er ikkje sett av ekstra midlar til fondet i 2022 og i rekneskapen står fondet med 67,3 millionar kroner. Selskapet hadde eit overskot på kommunalt avfall på 7,6 millionar kroner, som er tilført renovasjonsfondet. Fondet er ved slutten av året på 13,2 millionar kroner.

Slamtømmeaktivitetane hadde eit overskot på 0,8 millionar kroner. Overskotet blir tilført slamfondet som ved årsskiftet var på 1,9 millionar kroner. Ved berekning av sjølvkost (etterkalkyle) legg selskapet til grunn lova, selskapsavtalen og rettleieren for berekning av sjølvkost. Selskapet belastar ikkje gebyra kalkulatoriske renter.

Styret meiner SIM er godt budd på framtidige miljøkrav, då eigenkapitalen i selskapet er god. Årsrekneskapen gjev eit rett bilete av selskapet sine eigner og gjeld, finansiell stilling og resultat.

STYRET SI ÅRSMELDING 5.3

Finansiell risiko

SIM sin strategi er å investera med låg til moderat risiko. Overskotslikviditeten er plassert i bank, styret meiner plasseringa inneber låg risiko for selskapet.

STYRET SI ÅRSMELDING 5.4

Utgreiing om likestilling og arbeid mot diskriminering

Tilstand for kjønnslikestilling:

	Kjønnsbalanse		Deltid		Ufriviljug deltid		Uttak av veker foreldrepermisjon	
	Menn	Kvinner	Menn	Kvinner	Menn	Kvinner	Menn	Kvinner
Tal	20	10	6	5	0	1	15	0
Prosent	70 %	30 %	55 %	45 %	0 %	100 %	100 %	0 %

Ved utgangen av 2022 var det 24,6 årsverk i SIM delt på 33 tilsette. Ti av dei tilsette var kvinner og 23 var menn. Det var i 2022 ingen midlertidig tilsette. Det er i tillegg ein lærling i selskapet.

STYRET SI ÅRSMELDING 5.5

Fem kvinner og seks menn var i deltidsstillingar og det er ei overvekt av tilsette som er i friviljug deltidsstilling. Selskapet har to grupper lønnskategoriar: **Gruppe 1** som omfattar kundehandsamerar og operatørar og **gruppe 2** som omfattar leiargruppa og rådgjevar. Av den totale arbeidsstokken er det 30 % kvinner fordelt på 31 % av gruppe 1 og 29 % av gruppe 2. Gjennomsnittsløna til menn samla for gruppe 1 og 2 er 4 % høgare enn gjennomsnittsløna til kvinnene. I gruppe 1 er gjennomsnittsløna for menn og kvinner om lag lik, menn har 0,5 % høgare løn enn kvinnene. I gruppe 2 er gjennomsnittsløna til menn 9 % høgare enn kvinnene si gjennomsnittsløn. Løn til dagleg leiar er teken med i statistikken for gruppe 2. Alle løner er omgjort til fulle stillingar. Stillingar med same ansiennitet og stillingar med same ansvar har lik løn, uavhengig av kjønn.

Sjukefråværet var på 3,88 %. Det vart ikkje registrert yrkesskadar eller yrkessjukdom som førte til fråvær, og styret er ikkje kjent med at noko av fråværet skuldast arbeidstilhøve. Det er teke ut 15 veker foreldrepermisjon av menn.

STYRET SI ÅRSMELDING 5.6

Arbeidet med likestilling og diskriminering

Arbeidsmiljø og personale

Selskapet arbeider aktivt for auka likestilling og mot diskriminering på grunn av kjønn, graviditet, permisjon ved fødsel eller adopsjon, omsorgsoppgåver, etnisitet, religion, livssyn, funksjonsnedsetjing, seksuell orientering, kjønnsidentitet, kjønnsuttrykk og kombinasjonar av desse grunnlag. Arbeidet omfattar områda: rekruttering, løn- og arbeidsvilkår, forfremming, utviklingsmogelegheit, tilrettelegging og mogelegheit for å kombinere arbeid og familieliv. Selskapet arbeider for å hindre trakassering, seksuell trakassering og kjønnsbasert vald.

SIM har i 2022 oppretta arbeidsmiljøutval (AMU). AMU har fire møter i året, og arbeidet med likestilling og diskriminering skal vera tema i utvalet.

Abonnentar/kundar

Bygningar, anlegg og uteområde som selskapet eig er forsøkt utforma i tråd med krava om universell utforming i plan- og bygningslova. Selskapet sin nettstad og informasjonsblad er òg søkt utforma med tanke på universell utforming. Det er utvikla informasjonsbrosjyrar og sorteringsguidar på fleire ulike språk.

Det er lagt til rette for at abonnentar som ikkje nyttar datamaskin eller smarttelefon kan få tilsendt tømme kalender på papir.

5: STYRET SI ÅRSMELDING

Sunnhordland Interkommunale Miljøverk IKS

STYRET SI ÅRSMELDING 5.7

Grunnleggjande menneskerettar og anstendige arbeidsforhold

Forankring av anvarskjensle

SIM jobbar aktivt for å sikre at ein respekterer grunnleggjande menneskerettar og anstendige arbeidsforhold i vår eiga verksemd og i leverandørkjeda vår. SIM har i 2022 forankra dette i vårt internkontrollsystem, i leiinga og i organisasjonen. Alle våre innkjøpskontraktar og avtalar inneheld ei forplikting til å respektere grunnleggjande menneskerettar og anstendige arbeidsforhold.

Kartlegging og vurdering av negativ påverking/skade

I 2022 har SIM gjennomført revisjonar av dei største innkjøpskontraktane. Dette er dei av selskapet sine kontraktar der ein vurderer at risikoen for brot på menneskerettar og anstendige arbeidsforhold kan vera størst. Det blei ikkje funne negative konsekvensar som kravde tiltak.

STYRET SI ÅRSMELDING 5.8

Ytre miljø

Sigevatn frå moderne avfallsdeponi oppstår hovudsakleg som fylgje av at nedbør vaskar ut dei deponerte massane. Dette skjer òg i Svartasmoget. Det er etablert reinseanlegg for å redusera utsleppa ytterlegare, og det er etablert anlegg for handsaming av metangass frå deponiet. Analyser viser at det er låge nivå av jern, tungmetall og organiske miljøgifter i sigevatn frå deponiet. Det kan til dels tilskrivast effekten av reinseanlegget som har god reinseffekt for jern. Noko som òg medfører reinsing av tungmetall og organiske miljøgifter. For olje og aromatiske løysemiddel var det ikkje kvantifiserbare mengder i sigevatnet i 2022.

STYRET SI ÅRSMELDING 5.9

Framtida

SIM vil halde fram med å leggja til rette for gode sorteringsordningar. Ein ser at stadig nye krav nasjonalt og frå EU vil føre til nye ordningar. Dei næraste åra vil ombruk få eit større fokus i selskapet og ein er i gong med å leggje til rette for betre ordningar på dette området. Selskapet har alltid fokus på tilrettelegginga i lys av eit kost/nytte perspektiv, og vil òg ha det i fokus framover. Miljøsentralane er eit tilbod som vil vera viktig i den nye satsinga på ombruk. Desse er godt besøkte og ein ventar vekst i tråd med tidlegare års statistikk. Styret kjenner seg trygg på at SIM framover er eit selskap som gjev innbyggjarane miljørette og gode renovasjonsordningar, med auka fokus på ombruk og materialgjenvinning.

STYRET SI ÅRSMELDING 5.10

Hamar, 24. mars 2023

Solveig Grønsdal
Styrelsiar

Elisabeth Sandven
Nestleiar

Lisa Insteffjord Gilje
Styremedlem

John Kristian Økland
Styremedlem

Marit Årthun
Styremedlem

Inge Reidar Kallevåg
Styremedlem

Edvard Johannes Stangeland
Styremedlem

Trude Vedå
Tilsette sin vararepresentant

Ole Johannes Støle
Dagleg leiari

6: DITT AVFALL

Sunnhordland Interkommunale Miljøverk IKS

DITT AVFALL 6.2

Avfallsmengder

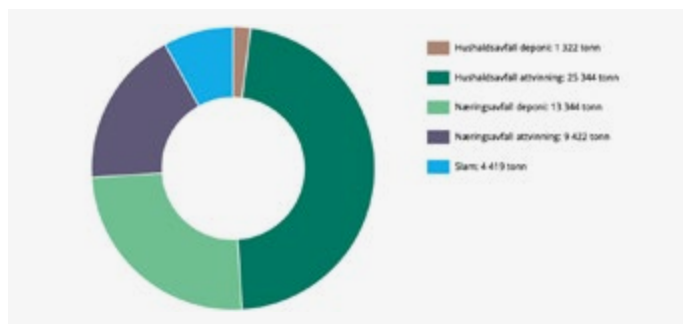
Mengda av innsamla hushaldsavfall på renovasjonsrutene hadde ein nedgong frå 2020 til 2021. Det same gjaldt mengda innsamla hytteavfall. Innsamla næringsavfall på renovasjonsrutene hadde ein auke, det same gjaldt besøka på miljøsentralane.

Samanlikna med talet på kundar vart det i 2021 registrert svært få klager.

Totale avfallsmengder i 2022: 53 851 tonn

DITT AVFALL 6.3

Samla avfallsmengder som SIM tek hand om



Hushaldsavfall SIM til deponi:	2 %	1 322
Hushaldsavfall SIM sendt til attvinning:	47 %	25 344
Næringsavfall SIM til deponi:	25 %	13 344
Næringsavfall SIM til attvinning:	18 %	9 422
Slam:	8 %	4 419
Til saman:		53 851 tonn

DITT AVFALL 6.4

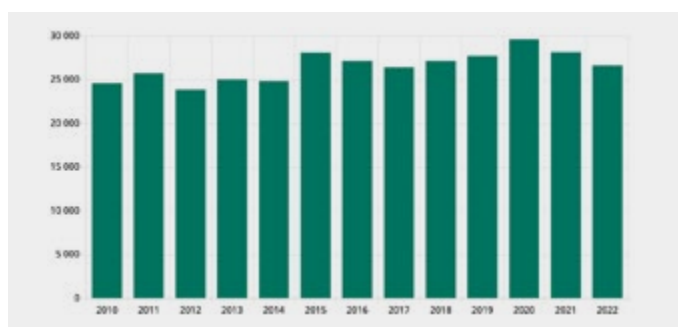
Hushaldsavfall

Hentefraksjonane (rest, bio, plast, papir og glas-/metallemballasje) hadde ein nedgong på 5 % frå 2021 til 2022. Totalt hadde mengder av hushaldsavfall, både henteordning og bringeordning, ein nedgong på 5 %.

Kvar innbyggjar leverte 434 kg avfall i 2022. Totalt tok SIM hand om 26 666 tonn frå hushaldningane. Størstedelen av desse var utsorterte mengder som kunne gå til attvinning.

DITT AVFALL 6.5

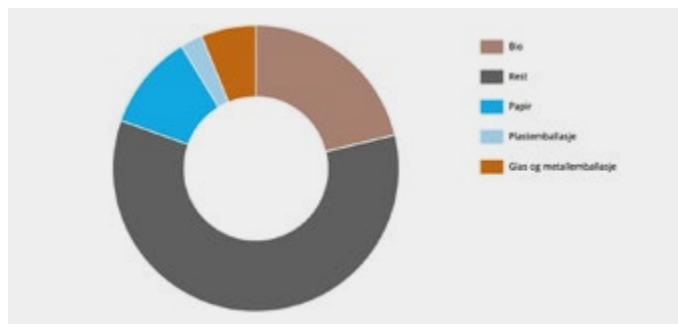
Mengder hushaldsavfall



Samla mengde hushaldsavfall i 2022: 26 666 tonn

DITT AVFALL 6.6

Avfall henta heime hos folk (medrekna hytteavfall)



Bio	3 155
Rest	8 789
Papir	1 615
Plastemballasje	372
Glas og metallemballasje	919
Til saman:	14 850 tonn

6: DITT AVFALL

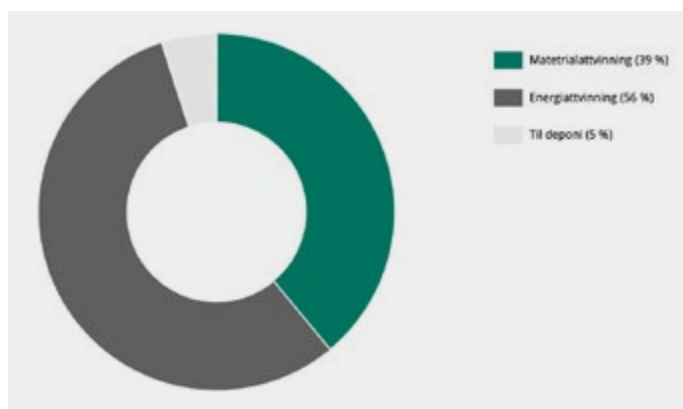
Sunnhordland Interkommunale Miljøverk IKS

DITT AVFALL 6.7

Gjenvinning (Hushald)

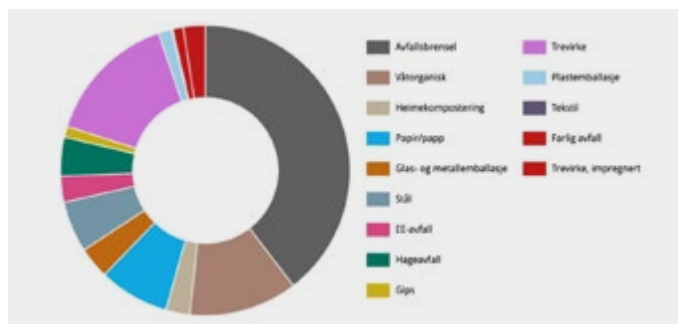
Mengda innsamla hushaldsavfall i SIM-kommunane minka med 5 % frå 2021 til 2022. Innsamla mengder i 2022 var 14 850 tonn. Totalt mottok SIM 26 666 tonn hushaldsavfall frå innbyggjarane i Sunnhordland. 95 % av det som vart samla inn vart sendt til gjenvinning. Gjenvinningsprosenten har auka mykje sidan 2003, som var det året SIM starta med å senda avfall til gjenvinning. Då var gjenvinningsprosenten på 48 %.

9 % av hushaldsavfallet vart sendt til materialgjenvinning. Målet er at ein skal vera over landsgjennomsnittet på 43 % (2021 tal), og deretter nå EU-måla.



DITT AVFALL 6.8

Hushaldsavfall til gjenvinning



Avfallsbrensel:	10 312
Våtorganisk:	3 155
Heimekompostering:	695
(ikkje inkl. i rapporterte mengder 25 344 t)	
Papir/papp:	2 045
Glas- og metallemballasje:	919
Stål:	1 485
EE-avfall:	754
Hageavfall:	1 127
Gips:	314
Trevirke:	3 870
Plastemballasje:	396
Tekstil:	23
Farlig avfall:	309
Trevirke, trykkimpregnert:	636
Totalt:	25 344 tonn

DITT AVFALL 6.9

Hytterenasjon

Det vert stadig bygd nye hytter i SIM-kommunane, og ordninga for hytterenasjon er under kontinuerleg utvikling. Nye konteinarstader kjem til og kapasiteten på eksisterande lokalitetar vert auka. I 2022 var det tøming av hyttekonteinarar to gonger per veke i heile juli og halve august, mot normalt éin gong i veka i sommarhalvåret.

SIM si ordning for hytteabonnentar er hyttekonteinarar, konteinarar for glas- og metallemballasje og/eller hyttedunk. Hyttekundar kan sortere avfall ved å bestille vanleg tre-dunk system som hushaldsabonnentane har. I tillegg kan dei levera avfall på våre miljøsentralar.

Avfall frå hytter gjekk ned i 2022. Feilsortering frå returpunkt har auka noko. SIM opplever at enkelte misbrukar ordninga og dumpar grovavfall, EE-avfall og farleg avfall i konteinarar. SIM måtte gjera tiltak med tanke på tømestider og ettersortering i omlastehall og må jobba vidare med haldningsarbeid og kontroll. Mykje av det ein plukkar ut i hallen er gratis å levera både til Miljøsentral og der ein sel elektrisk. SIM har skifta ut ein del gamle konteinarar med nye galvaniserte konteinarar som er meir tilpassa vestlandsklima.

6: DITT AVFALL

Sunnhordland Interkommunale Miljøverk IKS

DITT AVFALL 6.10

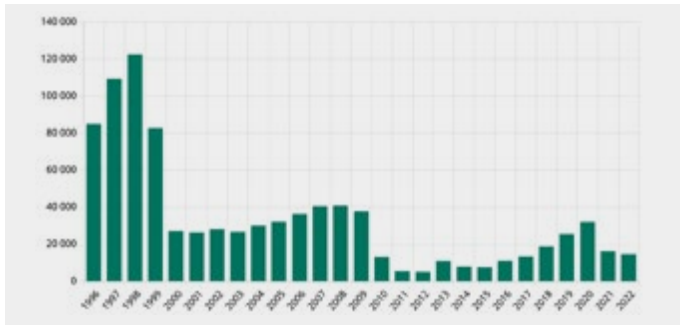
Deponi

I 2022 vart det levert 14 667 tonn avfall til deponiet i Svartasmåget, ein nedgang på 11 % frå året før.

Ein har no i hovudsak skilt ut plastprodukt som ikkje kan gjenvinnast frå ordinær deponicelle til eiga celle, Denne fraksjonen er sett høgare pris på og difor har ein fått mindre/ikkje avvik på desse leveransane. Ved å skilje dette frå hovudcella reduserer me brannfaren på begge plassar og gjer det enklare og avdekka avvik med mottakskontroll.

DITT AVFALL 6.11

Mengder til deponi



Mengder levert til deponi, totalt i 2022: 14 667 tonn

DITT AVFALL 6.12

Slamtømming

SIM henta i 2022 slam frå heilårsbustadar/fritidsbustader i Stord og Fitjar, samt heilårsbustader i Austevoll. I tillegg vart det henta slam frå kommunale avskiljarar etter avtale og frå alle minireinsanlegg og tette tankar med årleg tømmeffrekvens. I 2022 var pandemien nærast over, men det braut ut krig i Ukraina. Dette påverka vareprisar og energiprisar. For transport opplevde me tidenes dieselauke for SIM sin del. Totalt vart det utført 5726 ordinære tømningar, 381 tømningar av minireins/tett tank og 219 naudtømningar eller tømning utanom rute.

DITT AVFALL 6.13

Hushaldsavfall

Avfallsmengda gjekk ned i 2022. Våre kundar merkar truleg stigande vareprisar og forbruket minkar. Transportinnsamling av hushaldsavfall er den største kostnaden med avfall i vårt distrikt. Vareprisar og avfall til energigjenvinning aukar stadig og nye avgifter er varsla. Transport melder det er tidvis vanskeleg å få tak i deler og lang leveringstid på enkelte komponentar. Likevel har 2022 vært eit godt år med tanke på verdien av varer til gjenvinning og jobben med å henta og vidaresenda avfall til behandling og gjenvinning har gått fint.

Renovatørane jobbar godt, har svært lite avvik og er sjeldan sjuke. SIM var i 2022 med i ei stor landsdekkande undersøking (RBM 2022) der me samanlikna ordningar, prisar, arbeidsmiljø, kundetilfredsheit og miljø med andre avfallsselskap i Norge. SIM scora høgast på driftseffektivitet, gebyret er lavt i forhold til tenestetilbod og SIM scora høgt på kundetilfredsheit og arbeidsmiljø. Myndigheitene har satt strenge krav til meir materialattvinning fram mot 2035, så SIM føl nøye opp sorteringsgrad og må enno sjå etter løysingar for å nå framtidige mål.

7: VÅRT SAMFUNN

Sunnhordland Interkommunale Miljøverk IKS

VÅRT SAMFUNN 7.2

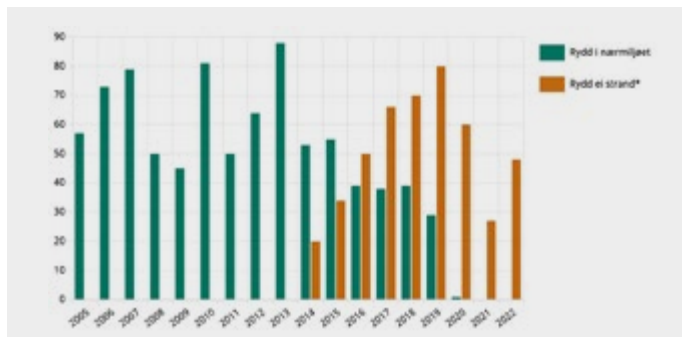
Eit reinare Sunnhordland

SIM er oppteken av at Sunnhordlandsnaturen er rein og frisk. Selskapet har difor alltid hatt fokus på å støtta tiltak som engasjerer og motiverer innbyggjarane til å rydda avfall der ein ikkje klårt kan peika på kven som har ansvar. Ryddedugnadane er veldig populære og mange innbyggjarar tek oppmodinga om å engasjera seg for ein reinare og ryddigare heimkommune.

Rydd Sunnhordland

22 velforeiningar søkte om å rydde i nærmiljøet i 2022. Rydd Sunnhordland er ein ryddedugnad der vellag, burettslag og andre kan søkja om å få rydda nærområdet sitt. Ein kan melda seg på ryddeaksjonen heile året. Avfallet som vert samla inn må fraktast til ein av SIM sine miljøsentralar. Der kan det leverast kostnadsfritt. Årsaka til at det var så få som søkte i år kan vera fleire. Den eine kan skuldast Covid-19, den andre kan vera at fleire lag - og organisasjonar vender seg mot strandrydding i stadenfor å rydde i nærmiljøet.

VÅRT SAMFUNN 7.3



Rydd i nærmiljøet 2022: 0

Rydd ei strand* 2022: 48

*Starta opp i 2014.

VÅRT SAMFUNN 7.4

Rydd ei strand

SIM har i mange år støtta lag og organisasjonar som ynskjer å rydda strender som ingen andre har ryddeansvar for. SIM bidrog til at 48 slike aksjonar resulterte i rydding i fleire store strandområder i Sunnhordland.

Meld frå om forureining

SIM sitt bidrag i denne aksjonen er ikkje å rydde opp, men å hjelpe grunneigar, kommunen eller den som har forsøpla, til å finne løysingar slik at det vert rydda opp. Ei målsetjing er å få ut informasjon om kven som har ansvar for å rydda opp i forureining. Sidan oppstart har SIM bidratt til opprydding i over 200 saker.

VÅRT SAMFUNN 7.5

Informasjon

SIM sitt informasjonsarbeid har to hovudfokus. Det eine er å informera innbyggjarane om ordningane, tenestene, løysingar og miljørett avfallshandtering. Det andre er å motivera og vera pådrivar for å skapa rette haldningar knytt til miljøarbeid og berekraftig utvikling.

SIM sine publikasjonar, sorteringsguidar, sentralbord, miljøsentralar, tømme kalender, SIM APP, SIM sine nettsider, facebook og pressemeldingar var dei viktigaste informasjonskanalane for selskapet i 2022.

I vår digitale tidsalder ser ein at det stadig dukkar opp nye måtar og nå innbyggjarane på. SIM er medviten si rolle både med tanke på å vera tilstades i dei medium abonnentane brukar, samstundes som ein må vurdere kva kanalar det er hensiktsmessig å nytta.

Skuleprosjektet

I 2022 var 828 fjerdeklassingarpå besøk hjå SIM for å læra om kjeldesortering, attvinning og berekraftig utvikling. SIM betalar reisa for skuleklassane og dette plar vera eit svært populært tilbod.

7: VÅRT SAMFUNN

Sunnhordland Interkommunale Miljøverk IKS

VÅRT SAMFUNN 7.6

SIM sitt miljøfond

I 2014 selde SIM dotterselskapet SIM Næring. Det vart vedteke i representantskapet at ein skulle opprette eit miljøfond og plassere overskotet frå salet der. Fondet sin verdi er ved utgangen av 2022 om lag 44,7 millionar kroner. SIM sitt miljøfond skal gå til tiltak som på ulikt vis gjev betre miljø for innbyggjarane i eigarkommunane til selskapet. Miljø er summen av alle faktorar som menneska er omgjevne og påverka av. Alle kan søkja midlar frå fondet. Til dømes: lag, organisasjonar, kommunar, verksemder eller privatpersonar. Styret i SIM set opp prioritert liste over tildeling av midlar. Representantskapet handsamar tildelinga som eiga sak på representantskapsmøtet. I 2022 fekk 24 søkjarar innvilga støtte frå fondet. Totalt vart det delt ut 3 955 561 kroner.

Andre tilskotsordningar

8 søknader om tilskot til kjøp av tøybleier vart godkjende. Det vart gjeve litt tilskot til basarar og loppemarknadar.

8: MILJØSENTRALAR

Sunnhordland Interkommunale Miljøverk IKS

MILJØSENTRALAR 8.2

Kundar og avfall i 2021

I 2022 var det 77 295 vitjingar ved dei sju miljøsentralane våre. Kundane leverte 14241 tonn avfall og totalt kom 44 % av hushaldsavfallet inn via miljøsentralane. Selskapet fokuserer på farleg avfall og stadig fleire avfallstypar vert definert som farleg avfall. Skjerpa krav til drift av anlegg som skal ta i mot farleg avfall fører til auka kostnader.

Selskapet har godt tilrettelagt tilbud for mottak av farleg avfall og EE-avfall gjennom våre miljøsentralar. Om lag 4,3 % av avfallet selskapet tek i mot frå hushald er farleg avfall. Dette avfallet kjem inn via miljøsentralane. Selskapet har i tillegg ryddetiltak som i mange tilfelle fører til opprydding av slikt avfall i naturen. I 2022 tok SIM i mot 1143 tonn farleg avfall frå hushald.

Privatkundar som leverer avfall til miljøsentralen betalar om lag ein tredjedel av det det kostar å driva tilbodet, resten er dekkja gjennom renovasjonsgebyret. Næringsdrivande skal betale fulle kostnader.

Tal på kundar i 2022: 77 295

MILJØSENTRALAR 8.3

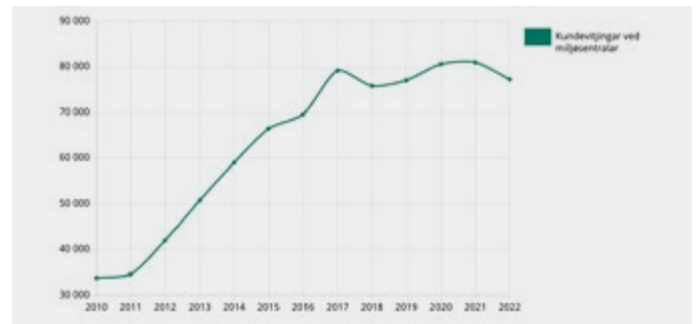
Vitjingar i 2022

SIM sine miljøsentralar hadde ein nedgong i besøkstalet på 4,6 %. Mengda avfall levert til miljøsentralen hadde ein nedgong på 5,5 % frå 2021. SIM har miljøsentral i alle eigarkommunane (7 stk). Ved SIM sine miljøsentralar kan innbyggjarane levera avfall dei ikkje har plass til, eller ikkje har lov til å kasta i behaldarane ein har fått utdelt av SIM. Innbyggjarane betalar om lag ein tredjedel av kostnaden. Resten vert dekkja gjennom renovasjonsgebyret. Næringslivet kan også nytta seg av miljøsentralen, men dei betalar faktiske kostnader etter vekt/volum.

4,6 % færre vitjingar i 2022.

MILJØSENTRALAR 8.4

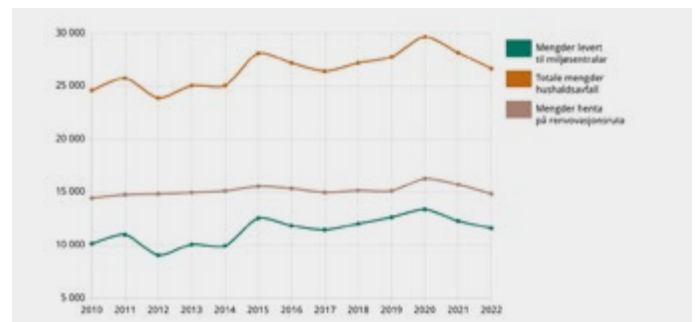
Kundar ved SIM sine miljøsentralar



Kundar ved SIM sine miljøsentralar i 2022: 77 295 pers.

MILJØSENTRALAR 8.5

Mengder hushaldsavfall 2022



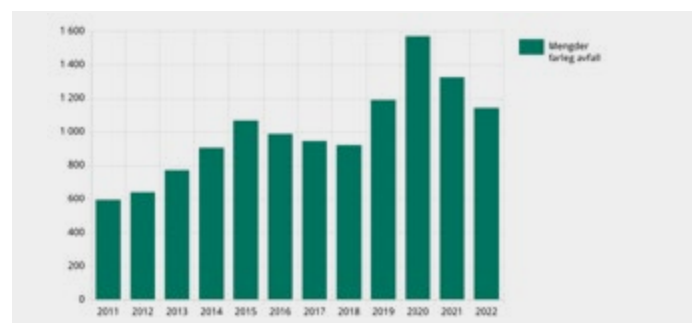
Mengder hushaldsavfall levert til SIM sine miljøsentralar i 2022: 11 601 tonn

Mengder hushaldsavfall henta på renovasjonsruta i 2022: 14 850 tonn

Totalt mengder hushaldsavfall i 2022: 26 666 tonn

MILJØSENTRALAR 8.6

Farleg avfall



Kvar innbyggjar leverte om lag 18,6 kg farleg avfall i 2022

9: KOMPOSTANLEGG

Sunnhordland Interkommunale Miljøverk IKS

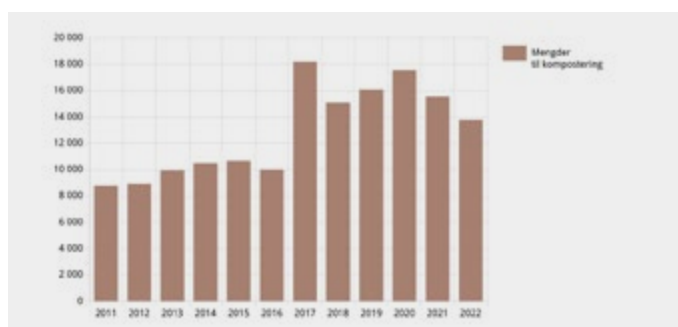
KOMPOSTANLEGG 9.1

Komposteringsanlegget tok imot 3155 tonn våtorganisk avfall frå SIM-kommunane og 2758 tonn frå næringskundar og andre kommunar. I tillegg tok ein i mot 2 568 tonn avvatna slam frå SIM-kommunar og 1851 tonn slam frå næringskundar. Ein har og teke mot 831 tonn reint trevirke og 2638 tonn hageavfall frå hushald og næring. Komposten som blir produsert i Svartasmoget kan kjøpast ved alle SIM sine miljøsentralar og er eit populært jordforbetringsprodukt. Prisen i 2022 var kr 450 kr per tonn inkl. mva. Salet gav ei inntekt på kr. 1.53 millionar kroner eks. mva.

Totalt vart det handsama 13 801 tonn i komposteringsanlegget i 2022.

KOMPOSTANLEGG 9.2

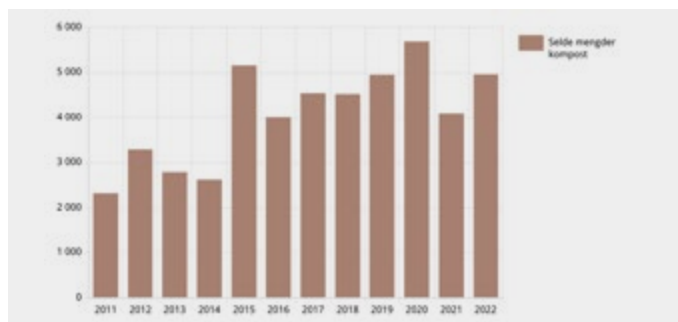
Mengder til kompostering



Totalt i 2022 13 801 tonn

KOMPOSTANLEGG 9.3

Selde mengder kompost

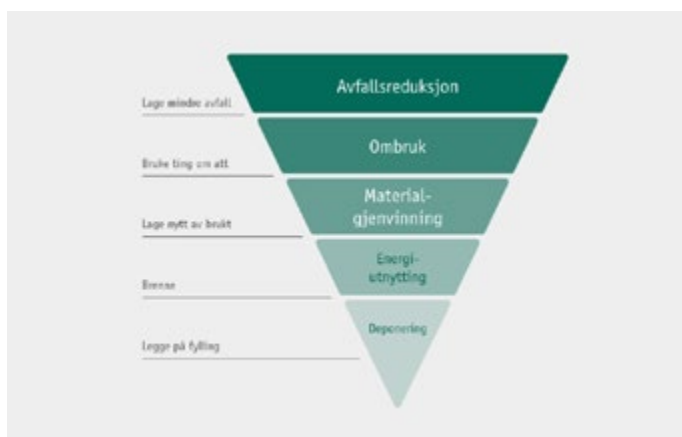


Totalt i 2022 4 961 tonn

10: GJENVINNING

Sunnhordland Interkommunale Miljøverk IKS

GJENVINNING 10.2 Avfallspyramiden



GJENVINNING 10.3

Avfall vert gjenvunne på tre måtar: Ombruk, materialgjenvinning og energiutnyttning. Avfallshierarkiet viser kva som gjev best effekt med tanke på miljøet.

Ombruk

Me kallar det ombruk når folk tek i bruk gjenstandar andre har kvitta seg med. Døme er sykklar, møblar, sportsutstyr, kvite- og brunevarer og klede.

Materialgjenvinning

Når avfall vert brukt som råstoff i nye produkt, vert det kalla materialgjenvinning. Døme er papir som blir til nytt papir til bruk i aviser/magasin.

39 % av avfallet vart sendt til materialgjenvinning.

GJENVINNING 10.4 Energiutnyttning

Når avfall vert brukt som energikjelde, kallar ein det energiutnyttning. Døme er når restavfall vert brent og nytta til oppvarming. I 2022 vart 95 % av hushaldsavfallet som SIM mottok frå medlemskommunane attvunne. I tillegg kom avfall som vart samla inn gjennom dei landsomfattande returordningane. SIM har ikkje tilgjengeleg statistikk for desse ordningane, som m.a. femner om pant på boksar og flasker, bilar og EE-avfall som blir levert direkte til forhandlar av slike produkt.

Heimekompostering

11 prosent av abonnentane komposterer bioavfallet sitt heime, om lag som i 2021. Totalt er det 2718 registrerte bingar. I tillegg kjem 369 kundar som deler bingje med andre. Abonnentar som komposterer heime, slepp å betala for biodunk og bioposar, dei produserer sitt eige jordforbetningsmiddel, og dei treng ikkje reingjera og setja ut biodunken. Om kvar innbyggjar produserer 90 kilo bioavfall i året, vart det i 2022 heimekompostert 695 tonn avfall.

11: RENOVASJONGEBYR

Sunnhordland Interkommunale Miljøverk IKS

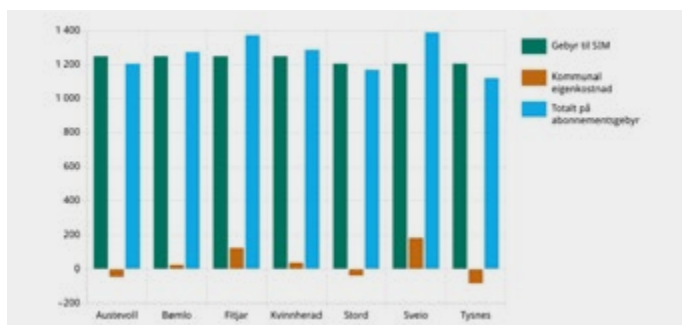
RENOVASJONGEBYR 11.1

Renovasjonsgebyr

Renovasjonsgebyret som kundane betalar er ein kombinasjon av dunkgebyr (ca. 70 %) og abonnementsgebyr (ca. 30 %). Abonnementsgebyret ut frå SIM er likt. Likevel betalar kundane ulikt for renovasjonstenestene. Årsaka til dette er at kommunane legg på gebyret for å dekkja sine utgifter med renovasjonsordninga. Påslaget varierer frå kommune til kommune. Også for hyttekondar er renovasjonsgebyret i utgangspunktet likt. Årsaka til at betalingssatsane likevel varierer, er den same som over. Alt i alt er det SIM, og ikkje kommunane, som tek den økonomiske risikoen med endringar i avfallsmengda.

Renovasjonsgebyr 11.2

Kommunalt abonnementsgebyr for hus i 2022

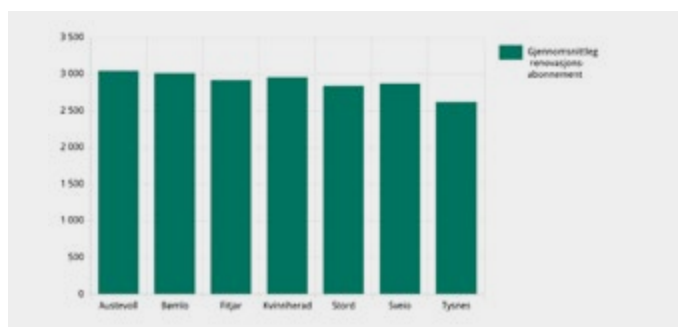


- 1: Totalt abonnementsgebyr
- 2: Gebyr til SIM
- 3: Kommunal eigenkostnad

	1	2	3
Austevoll	1206	1250	- 44
Bømlo	1275	1250	+ 25
Fitjar	1375	1250	+125
Kvinnherad	1288	1250	+ 38
Stord	1170	1206	- 36
Sveio	1391	1206	+185
Tysnes	1124	1206	- 82

RENOVASJONGEBYR 11.3

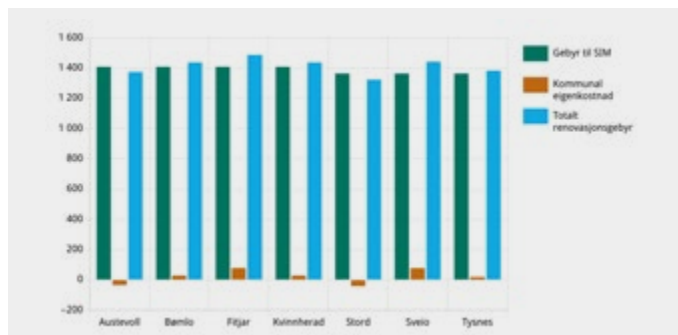
Gjennomsnittleg renovasjonsabonnement hushald i 2022



Austevoll	3 049
Bømlo	3 015
Fitjar	2 924
Kvinnherad	2 960
Stord	2 843
Sveio	2 873
Tysnes	2 622

RENOVASJONGEBYR 11.4

Renovasjonsgebyr fritidsbustad



- 1: Totalt abonnementsgebyr (kr.)
- 2: Gebyr til SIM (kr.)
- 3: Kommunal eigenkostnad (kr.)

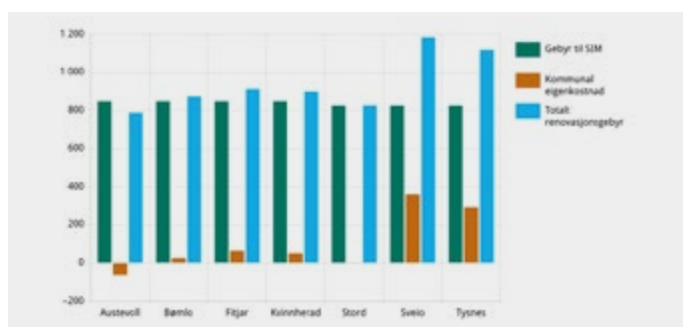
	1	2	3
Austevoll	1375	1409	- 34
Bømlo	1438	1409	+ 29
Fitjar	1488	1409	+ 79
Kvinnherad	1438	1409	+ 29
Stord	1324	1365	- 41
Sveio	1443	1365	+ 78
Tysnes	1384	1365	+ 19

11: RENOVASJONGEBYR

Sunnhordland Interkommunale Miljøverk IKS

RENOVASJONGEBYR 11.5

Slamtømmegebyr for heilårshus i 2022



1: Totalt abonnementsgebyr

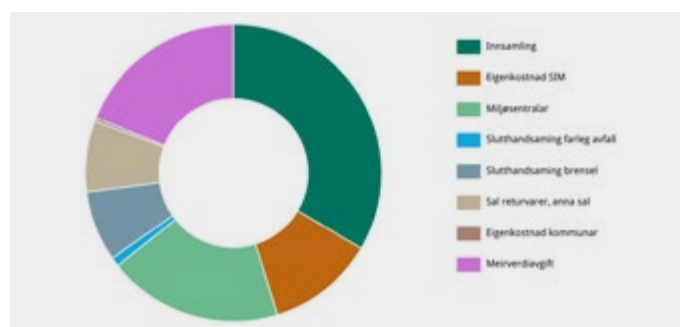
2: Gebyr til SIM

3: Kommunal eigenkostnad

	1	2	3
Austevoll	788	850	- 62
Bømlo	875	850	+ 25
Fitjar	913	850	+ 63
Kvinnherad	900	850	+ 50
Stord	826	825	+ 1
Sveio	1185	825	+ 360
Tysnes	1118	825	+ 293

RENOVASJONGEBYR 11.6

Dette går gebyret til:



Innsamling 1 033

Eigenkostnad SIM 362

Miljøsentraler 588

Slutthandsaming farleg avfall 31

Slutthandsaming brensel 237

Sal returvarer, anna sal -239

Eigenkostnad kommunar 11

Meirverdiavgift 585

Rekna ut frå eit snittgebyr på 2 607 kroner i 2022

12: ETTERKALKULASJON SJØLVKOSTOMRÅDER

Sunnhordland Interkommunale Miljøverk IKS

ETTERKALKULASJON SJØLVKOSTOMRÅDER 12.1

Kommunane og sjølvkost

Avfallsgebyret skal fastsetjast slik at det svarar til dei totale kostnadane kommunen vert påført ved lovpålagt handsaming av hushaldsavfall. Det skal sikrast full kostnadsdekning. Kommunen skal ikkje ha forteneste på slik avfallshandtering, berre kostnader ved, og inntekter frå lovpålagt handtering av hushaldsavfallet skal inngå i berekning av avfallsgebyret.

For sjølvkostområda renovasjon og slamtøming utfører kommunane etterkalkyle, på lik linje med andre sjølvkostområde i kommunen. Kommunane har kostnadar med desse tenestene i tillegg til dei som SIM belastar sjølvkostområda.

På oppdrag frå kommunane Austevoll, Bømlo, Fitjar og Kvinnherad utarbeider SIM budsjett (forkalkyle) og revisorgodkjent rekneskap (etterkalkyle).

ETTERKALKULASJON SJØLVKOSTOMRÅDER 12.2

SIM og sjølvkost

Hovudaktivitetane til SIM er sjølvkostområda hushaldsrenovasjon og slamtøming av private slamtankar. Selskapet føl opp dei forskjellige kostnadsområda gjennom avdelingsrekneskap.

For 2021 viser rekneskapen slikt resultat:

	Hushaldsrenovasjon	Slamtøming
Inntekter	kr 80 239 625	kr 12 121 832
Kostnader	kr -72 693 984	kr - 11 287 704
Årsresultat	kr 7 545 641	kr 834 128
Fond ib 01.01.22	kr -5 575 472	kr 1 099 288
Fond ub 31.12.22	kr 13 216 866	kr 1 952 275

ETTERKALKULASJON SJØLVKOSTOMRÅDER 12.3

Hushaldsrenovasjon og slamtøming

	Hushaldsrenovasjon		Slamtøming	
	%	KR	%	KR
Austevoll	9,45	1 249 476	17,55	342 717
Bømlo	18,95	2 504 575	23,03	449 705
Fitjar	5,31	702 114	5,43	106 100
Kvinnherad	21,76	2 876 564	21,96	428 693
Stord	27,21	3 596 174	4,19	81 832
Sveio	10,50	1 387 774	16,18	315 933
Tysnes	6,81	900 189	11,64	227 294
Totalt	100	13 216 866	100	1 952 275

Bundne fond i SIM fordelt på abonnentane*

*(fordelt etter abonnentar per kommune/hytteabonnentar er rekna som ½ abonnent)

ETTERKALKULASJON SJØLVKOSTOMRÅDER 12.4

SIM sin praksis for 2022

Styret meiner at ein føl rettleiaren for sjølvkost så langt det er mogeleg utan å bryta lover, forskrifter og selskapsavtalen, som er bindande for selskapet.

SIM sin selskapsavtale seier at selskapet ikkje skal ha erverv til føremål, og ikkje kan betala utbytte. Forureiningslova seier at «gebyret må ikkje overstige kommunens kostnader», og i selskapsavtalen står det «dei årlege utgiftene til selskapet skal dekkast av avgifter for dei ulike renovasjonstenestene».

Selskapet har ikkje belasta gebyra med kalkulatoriske renter på investeringar dekkja av selskapet sin opptente eigenkapital, av di selskapet sin opptente eigenkapital ikkje gjev kommunen rentekostnader eller tapte renteinntekter. Ut frå dette meiner styret at ein ikkje kan belasta gebyra rentekostnader ein ikkje har.

Ny forskrift krev ikkje at ein belastar gebyra kalkulatoriske renter. Representantskapet ynskjer ikkje endring i måten selskapet fører sjølvkostrekneskapen på så lenge forskrifta ikkje krev det.

ÅRSREKNESKAP 2022

Resultatrekneskap

Sunnhordland Interkommunale Miljøverk IKS

	Note	R2022	B 2022	R2021
Driftsinntekter				
Driftsinntekter	11	125 685 522	121 459 969	120 232 539
Anna driftsinntekt		480 000		790 000
Sum driftsinntekter		126 165 522	121 459 969	121 022 539
Driftskostnader				
Bruk av tenester (transport)		42 139 544	41 104 116	39 144 463
Handsamingskostnader		17 576 514	18 525 375	17 363 648
Løn og sosiale kostnader	6	24 102 545	21 696 319	22 130 665
Andre driftskostnader	6,7,9	22 416 829	23 210 000	16 846 043
Ordinære avskrivningar	2	10 457 519	11 537 960	10 311 660
Tap på krav	4	21 316	100 000	75 971
Endring forplikting kommunalt	7,8	8 379 770	4 004 220	9 260 336
Utbetaling miljøfondet	5,9,13	3 368 199		3 295 594
Sum driftskostnader		128 462 235	120 177 990	118 428 379
Driftsresultat		-2 296 713	1 281 979	2 594 160
Renteinntekter				
Renteinntekter		1 299 573	550 000	268 802
Anna finansinntekt		53 177		41 823
Annan finanskostnad		117 279	330 000	4 153
Netto finansposter		1 235 471	220 000	306 472
Resultat før ekstraordinære poster		-1 061 242	1 501 979	2 900 632
Ordinært resultat før skattekostnad				
Skattekostnad på ordinært resultat	12	484 203	317 565	1 500 641
Årsresultat		-1 545 445	1 184 414	1 399 991
Disponering av årsresultat				
Til annan egenkapital	5	1 447 887	5 288 727	4 695 585
Til (+) / frå miljøfond (-)	5,13	-2 993 332	-4 104 313	-3 295 594
Disponert årsresultat		-1 545 445	1 184 414	1 399 991

Balanse

Sunnhordland Interkommunale Miljøverk IKS

	Note	2022	2021
Eigneluter			
Anleggsmidler			
Varige driftsmidler			
Tomter, bygninger	2	166 051 065	170 280 257
Maskinar og anlegg	2	34 830 620	33 623 427
Inventar og kontorutstyr	2	1 576 588	2 061 562
Sum varige driftsmidler		202 458 273	205 965 246
Finansielle anleggsmidler			
Andre aksjar		0	0
Egenkapitaltilskot KLP	3	630 082	569 494
Sum finansielle anleggsmidler		630 082	569 494
Sum anleggsmidler		203 088 355	206 534 740
Omlaupsmidler			
Krav			
Kundekrav	4	6 535 915	5 179 073
Andre kortsiktige krav		2 403 215	1 951 182
Sum krav		8 939 130	7 130 255
Varelager	10	1 997 015	2 005 015
Kontantar, bank	8, 14	84 771 512	75 306 137
Sum Bank		84 771 512	75 306 137
Sum omlaupsmidler		95 707 657	84 441 406
Sum eigneluter		298 796 012	290 976 146

Balanse (held fram)

Sunnhordland Interkommunale Miljøverk IKS

Note	Note	2022	2021
Eigenkapital og gjeld			
Eigenkapital			
Innskoten eigenkapital			
Selskapskapital	5	173 030	173 030
Sum innskoten eigenkapital		173 030	173 030
Opptent eigenkapital			
Eigenkapital med sjølpålagte restriksjonar (miljøfond)	5, 13, 14	44 784 327	47 777 659
Annan eigenkapital	5	155 589 011	154 141 124
Sum opptent eigenkapital		200 373 338	201 918 781
Sum eigenkapital		200 546 368	202 091 811
Gjeld			
Avsetning for forpliktingar			
Netto pensjonsskyldnad	6	3 602 933	2 513 242
Sum Avsetning for forpliktingar		3 602 933	2 513 242
Langsiktig gjeld			
Anna langsiktig skuld	7, 14	82 502 223	72 151 347
Sum langsiktig gjeld		86 105 156	74 664 589
Kortsiktig gjeld			
Leverandørgjeld	4	6 956 237	8 148 456
Betalbar skatt	12	484 203	1 500 641
Skuldige offentlege avgifter	8	1 428 779	1 559 296
Anna kortsiktig gjeld		3 275 269	3 011 353
Sum kortsiktig gjeld		12 144 488	14 219 746
Sum gjeld		98 249 644	88 884 335
Sum eigenkapital og gjeld		298 796 012	290 976 146

Balanse *(held fram)*

Sunnhordland Interkommunale Miljøverk IKS

HAMAR, 24. MARS 2023

Solveig Grønsdal
Styreleiar

Elisabeth Sandven
Nestleiar

Lisa Insteffjord Gilje
Styremedlem

John Kristina Økland
Styremedlem

Marit Årthun
Styremedlem

Inge Reidar Kallevåg
Styremedlem

Edvard Johannes Stangeland
Styremedlem

Trude Vedå
Styremedlem

Ole Johannes Støle
Dagleg leiar

Kontantstramanalyse

Sunnhordland Interkommunale Miljøverk IKS

	2021	2020
KONTANTSTRAUMAR FRÅ OPERASJONELLE AKTIVITETAR		
Innbetalinger frå salg av varer og tenester	124 328 681	122 927 888
- Utbetalinger for varer og tenester for vidare sal og eige forbruk	-81 274 450	-74 139 653
- Utbetalinger til ansatte, pensjon og arb.g.avgift.	-24 184 360	-22 174 668
+ Innbetaling av utbytte	53 177	41 823
+ Innbetaling av renter	1 299 573	268 802
- Utbetaling av renter	-117 278	-4 153
= Netto kontantstraum frå operasjonelle aktivitetar 1)	20 105 343	26 920 039
KONTANTSTRAUMAR FRÅ INVESTERINGSAKTIVITETAR		
- Utbetaling ved kjøp av aksjar		
+ Innbetaling ved sal av aksjar		
+/- Innbetaling/utbetaling av kapital/lån frå/til dotterselskap		
+ Innbetaling ved sal av varige driftsmidler	480 000	790 000
- Utbetaling ved kjøp av varige driftsmidler	-6 950 546	-4 570 469
- Utbetaling frå miljøfondet	-3 368 199	-3 152 696
= Netto kontantstraum frå investeringsaktivitetar	-9 838 745	-6 933 165
KONTANTSTRAUMER FRÅ FINANSIERINGSAKTIVITETAR		
+/- Innbetalinger/utbetalinger ved opptak/nedbetaling av langsiktig gjeld	0	0
+/- Innbetalinger/utbetalinger ved opptak/nedbetaling av kortsiktig gjeld	-801 223	144 482
- Utbetaling av konsernbidrag	0	0
+ Netto tilført eigenkapital ved konserndanning		
= Netto kontantstraum frå finansieringsaktivitetar	-801 223	144 482
= netto endring i kontanter og kontantekvivalentar	9 465 375	20 131 356
+ Beh. Av kontanter og kontantekvivalentar ved perioden sin start	75 306 137	55 174 781
= Beh. Av kontanter og kontantekvivalentar ved perioden sin slutt	84 771 512	75 306 137

Kontantstrømanalyse (Held fram)

Sunnhordland Interkommunale Miljøverk IKS

Herav bundne midler		
	2 900 630	2 533 988
1)Avstemming		
Resultat før skattekostnad	-1 061 242	2 900 630
- Periodens betalte skatt	-1 500 641	-1 012 102
+ Ordinære avskrivningar	10 457 519	10 311 660
+ Finansielle nedskrivningar		
+/- Tap/gevinst ved sal av anleggsmidler	-480 000	-790 000
+/- Tap/gevinst ved sal av finansaktiva		
+/-Endring i varelager	8 000	31 985
+/-Endring i kundefordringar	-1 356 841	2 695 349
+/-Endring i leverandørgjeld	-1 192 220	94 408
+/-Endring i andre tidsavgrensingspostar	15 279 060	12 736 401
= netto kontantstrøm frå operasjonelle aktivitetar	20 105 343	26 920 039

NOTAR TIL REKNESKAPEN FOR 2022

Note 1: Overordna rekneskapsprinsipp

Sunnhordland Interkommunale Miljøverk IKS

Årsrekneskapen er sett opp etter rekneskapslova av 1998 og tilrådingar til god rekneskapskikk.

Inntekter og kostnader

Inntekt blir som hovudregel ført når den er opptent, redusert med rabattar mv når varer eller tenester vert levert. Kostnader blir ført i same periode som tilhøyrande inntekt. Øvrige kostnader blir ført når dei oppstår.

Eigneluter og omlaugsmidlar

Eigneluter til varig eige eller bruk er klassifiserte som anleggsmidlar. Andre eigneluter er klassifiserte som omlaupsmidlar. Omlaupsmidlar vert vurderte til lågaste verdi av skaffekostnad og verkeleg verdi.

Varige driftsmidlar og avskrivingsprinsipp

Anleggsmidlar er førte opp med historisk skaffekostnad, tilgang i år, avgang i år og avskrivningar i år og frå tidlegare år. Anleggsmidlar vert førte til verkeleg verdi når fall i verdiane er venta å ikkje vera forbigåande. Varige driftsmidlar vert avskrivne over forventa levetid (lineær avskrivning). Varige driftsmidlar som er skaffa ved finansiell leasing vert aktivert.

Kundekrav og andre kortsiktige krav

Kortsiktige krav er førte opp i balansen til pålydande verdjar med frådrag for pårekna tap. Andre kortsiktige krav som forfell innan eitt år er klassifiserte som omlaupsmidlar.

Varer

Varer er vurdert til det lågaste av gjennomsnittleg skaffekost og netto salsverdi. For råvarer og varer i arbeid reknar ein netto salsverdi til salsverdien av ferdig tilverka varer redusert for igjen varande tilverkningskostnader og salskostnader.

Kontantar og bankinnskot

Kontantar og bank er førte opp til pålydande verdjar.

Pensjonsskyldnad og periodens pensjonskostnad

Pensjonsansvaret til selskapet i høve til den ordinære, tariffesta tenestepensjonsordninga er dekt gjennom Kommunal Landspensjonskasse. Denne ordninga gjev ei avgrensa yting i samsvar med tariffavtalen i kommunal sektor, og stettar dei kriteria for det som vert kalla ytingsplanar. I samsvar med god rekneskapskikk er berekna pensjonskostnad ført i resultat og netto pensjonsskyldnad ført som langsiktig gjeld.

Ordningane gjev rett til framtidige ytingar. Desse er i hovudsak avhengige av tal oppteningsår, løn ved pensjonsalder og storleiken på ytingar frå folketrygda. Den kollektive pensjonsavtalen er finansiert ved fondsoppbygging organisert i eit forsikringsselskap.

Langsiktig skuld

Rekneskapsprinsipp for føring av langsiktig skuld framgår av note 7.

Kortsiktig gjeld

Kortsiktig gjeld vert ført til lågaste verdi av opptakskost og verkeleg verdi.

Skatt

Selskapet er skattepliktig for den del av verksemda som handterer næringsavfall. Skattesats er 22 %. Selskapet har ikkje utsett skatt.

Note 2: Varige driftsmidler og immaterielle eiendelut

Sunnhordland Interkommunale Miljøverk IKS

	Tomt/Bygninger	Maskiner og anlegg	Inventar og utstyr	Sum 2022	Sum 2021
Skaffekostnad 01.01	198 049 543	166 696 315	8 471 183	373 217 041	368 646 572
Tilgang driftsmidler	334 294	6 553 132	63 120	6 950 546	4 570 469
Avgang		-1 943 086		-1 943 086	
Skaffekostnad 31.12	198 383 837	171 306 361	8 534 303	378 224 501	373 217 041
Avskrivning og nedskr. 01.01	27 769 284	133 072 890	6 409 615	167 251 789	156 940 136
Årets avskr. 31.12	4 563 480	5 345 939	548 100	10 457 519	10 311 660
Avgang		-1 943 086		-1 943 086	&
Akkumulerte nedskr. 31.12	32 332 764	136 475 743	6 957 715	175 766 222	167 251 795
Bokført verdi 31.12	166 051 071	34 830 620	1 576 588	202 458 273	205 965 246
% sats avskrivning	2 %	5 - 20 %	12,5 - 33 %		

Note 2 (held fram)

Investering og sal 2018 - 2022

Sunnhordland Interkommunale Miljøverk IKS

Oversyn over investeringar dei siste 5 åra.

	2018		2019		2020		2021		2022	
	Invest	Sal	Invest	Sal	Invest	Sal	Invest	Sal	Invest	Sal
Bygg/tomt					35		526		334	
Komposteringshall			9279		382					
Renseanlegg	242									
Bømlo Miljøsentral										
Austevoll Miljøstasjon	70						65			
Kvinnherad Miljøstasjon	114		207							
Stord Miljøsentral										
Svartasmoget Miljøstasjon	27									
Sveio Miljøstasjon	170		364		52					
Tysnes Miljøstasjon	696		421		244		65			
Omlastehall Heiane	6 699		135				76			
Adm. Bygg Heiane	2 919		19268							
Lasterampe Heiane			92		618					
Tomt Svartasmoget	773		496							
Komposthall	788									
Miljøsentralar										
Konteinarar	3 102		1569		1572	150	2500		2314	10
Avfallsbeholdarar	801		9531		1013		1250		854	
Bilar			356		29				765	20
Bilvekt										
Maskinar	5 376	220	4356		2292		24	790	2620	450
Inventar	20		549		1033		65			
Kontormaskinar	25		1085		25				63	
Totalt	21 822		47708		7295	150	4570		6951	480

Note 3: Eigenkapitalinnskot

Sunnhordland Interkommunale Miljøverk IKS

Eigenkapitalinnskot pensjonskasse

Det er i 2022 skote inn kr 60 588 i eigenkapitalinnskot i KLP. Dette er selskapet sin innbetalte eigenkapital til KLP og kan avvika frå faktisk andel av KLPs eigenkapital. Sum eigenkapitalinnskott i KLP er per 31.12.2022 kr 630 082.

Note 4: Kunde krav, andre krav og leverandørar

Sunnhordland Interkommunale Miljøverk IKS

Kunde krav	31.12.2022	31.12.2021
Kunde krav	6 660 915	5 304 074
Avsett for tap	-125 000	-125 000
Sum	6 535 915	5 179 074
Kostnadsført tap	21 316	75 971
Leverandørgjeld	31.12.2022	31.12.2021
Gjeld	6 956 237	8 148 4568
Sum	6 956 237	8 148 4568

Note 5 Innskoten og opptent egenkapital

Sunnhordland Interkommunale Miljøverk IKS

Innskoten egenkapital

Selskapet har ein interessekapital som medlemskommunane har betalt inn, etter folketalet per 1.1.89. Den fordeler seg slik:

Austevoll kommune	14 850
Bømlo kommune	32 092
Fitjar kommune	10 260
Kvinnherad kommune	43 000
Stord kommune	48 014
Sveio kommune	15 180
Tysnes kommune	9 634
Totalt	173 030

Opptent egenkapital

	Selskapskapital	Annan egenkapital	Eigenkapital med sjølpålagte restriksjoner (Miljøfond)	Sum egenkapital
Eigenkapital 1.1.2022	173 030	154 141 124	47 777 659	202 091 813
Netto uttak trukket frå miljøfond			-2 993 332	-2 993 332
Årsresultat tilført annan egenkapital		1 447 887		1 447 887
Eigenkapital 31.12.2022	173 030	155 589 011	44 784 327	200 546 368

Note 6 Løn og pensjonar m.m.

Sunnhordland Interkommunale Miljøverk IKS

	2022	2021
Løn	18 157 437	16 868 887
Arbeidsgjevaravgift	2 640 945	2 653 004
Pensjonskostnad	2 486 307	2 316 069
Andre ytingar	817 856	292 704
Lønskostnader	24 102 545	22 130 664

Gjennomsnittleg tal på tilsette i 2021 er 32 personar.

Godtgjersle (i kroner)	Dagleg leiar	Styret
Løn	1 065 322	249 240
Pensjon	112 924	
Anna godtgjersle	19 935	
Sum lønn og godtgjersle	1 198 180	249 240

Dagleg leiar har same pensjonsavtale som andre tilsette i KLP. Avtalen er garantert gjennom KLP som for dei øvrige tilsette. Det føreligg ikkje avtale om plikt til å gje styret eller dagleg leiar særskilt godtgjersle ved opphør av vervet eller stillinga.

Det føreligg ikkje bonusavtalar eller avtalar om overskotsdeling med dagleg leiar eller styret.

Revisjon	2022	2021
Honorar for revisjon og andre attestasjonar frå revisor	177 410	97 900
Honorar for andre tenester frå revisor	48 000	60 026
Sum	225 410	157 926

Note 6 Løn og pensjonar m.m. (held fram)

Sunnhordland Interkommunale Miljøverk IKS

Samansetjing av samla pensjonar og pensjonsskyldnad

SIM har plikt til å ha pensjonsordning for tilsette i tråd med lov om obligatorisk tenestepensjon. Selskapet har ei ytelsesbasert ordning i samsvar med lovens bestemmelsar.

Pensjonsordninga er ført etter NRS om pensjonar. Selskapet si pensjonsordning vert handsama som ein ytingsplan. Selskapet si pensjonsordning femnar om 32 personar. Ordninga gjev rett til framtidige ytingar. Ytingane er mellom anna avhengig av tal oppteningsår, løn ved oppnådd pensjonsalder og reguleringar frå folketrygda. Forpliktinga vert dekt av KLP.

Pensjonskostnad belasta resultatrekneskapan	2022	2021
Noverdi av årets pensjonsopptening	2 984 904	2 771 935
Rentekostnad av pensjonsplikta	733 130	595 440
Avkastning på pensjonsmidlar	1 149 166	865 163
Resultatført verknad av estimatavvik	0	49 282
Adm.kostnad	88 542	82 122
Arbeidsgjevaravgift	374 695	364 391
Netto pensjonskostnad	3 032 105	2 998 007

Balansført pensjonsplikt	2022	2021
Brutto pensjonsforplikting	36 709 362	36 107 349
Pensjonsmidlar	31 619 020	30 758 080
Netto forplikting før AGA	5 090 342	5 349 269
AGA	445 234	310 575
Ikkje resultatført verknad av estimatavvik	-1 932 643	-3 146 602
Netto pensjonsplikter	3 602 933	2 513 242

Følgjande økonomiske føresetnader er lagt til grunn:	2022	2021
Diskonteringsrente	3,20 %	1,90 %
Venta lønsregulering	2,75 %	2,75 %<
Venta G-regulering	3,50 %	2,50 %
Venta pensjonsregulering	2,72 %	1,73 %
Venta avkastning på fondsmidlar	5,40 %	3,70 %
Amortiseringstid år	10	10
Korridorstørrelse	10,00 %	10,00 %

Note 7 Gjeld, pantstillinger og garantiansvar

Sunnhordland Interkommunale Miljøverk IKS

Skuld i samband med avslutning/etterdrift skal dekkja kostnader til avslutning av deponi og etterdrift i 30 år. Overskot på avdeling for kommunalt avfall og slamtømming skal redusert i framtidige gebyr til abonnentane.

Beste estimat for kostnader til avslutning/etterdrift synar eit samla beløp på kr 61 000 000 pr 31.12.2018. I tillegg vert årleg avsett midlar til fondet basert på x antall tonn masser som tilføres deponiet. Neste estimatberekning er planlagt 31.12.2024. I henhold til god rekneskapsskikk er estimatendringar ført som redusert driftskostnad. Om det i framtida kjem ytterlegare endringar vil dette og måtte sjåast på som estimatendringar og resultatførast.

	Skuld til etterdrift	Skuld kom. avfall	Skuld slamtømming	Sum langs .skuld
Anna langsiktig skuld 1.1.2022	kr 65 476 587	kr 5 575 472	kr 1 099 289	kr 72 151 348
Sett av til etterdrift for 2022	kr 733 348			kr 733 348
Renter etterdrift	kr 1 123 148			kr 1 123 148
Resultat kommunalt og slam		kr 7 545 641	kr 834 129	kr 8 379 770
Renter kommunalt og slam		kr 95 753	kr 18 857	kr 114 610
Anna langsiktig skuld 31.12.2022	k kr 67 333 083	kr 13 216 866	kr 1 952 275	kr 82 502 223

Kommunal skuld avfall og slamtømming er pengar som abonnentane skal ha tilbake i løpet av 3-5 år.

Note 8 Bankinnskot for skuldig forskotstrekk

Sunnhordland Interkommunale Miljøverk IKS

Av totale bankinnskot er kr 782 805 bunde til skuldig forskotstrekk.

Note 9 Andre driftskostnader

Sunnhordland Interkommunale Miljøverk IKS

Andre driftskostnader spesifisert	2022	2021
Etterdriftskostnad endring fond estimert	kr 733 347	kr 822 050
Tilført etterdrift	kr 1 123 148	kr 238 339
Frakt, transport mv	kr 208 367	kr 142 066
Leige,renovasjon,straum, reinhald	kr 3 083 547	kr 2 277 722
Leige maskinar	kr 457 508	kr 557 221
Materiell	kr 1 863 884	kr 1 061 063
Vedlikehald bygg/anlegg	kr 2 502 302	kr 1 863 461
Vedlikehald grøntanlegg	kr 409 888	kr 656 873
Vedlikehald maskinar / containere	kr 2 318 837	kr 2 544 551
Drivstoff maskinar	kr 1 184 555	kr 753 171
Rev,konsulent, ekstrahjelp	kr 1 740 891	kr 1 129 621
Kontorrekvisita, utstyr, trykksaker, abonnement	kr 1 243 250	kr 591 879
Telefon, breidband, porto, lysingar	kr 1 031 122	kr 809 288
EDB Lisensar	kr 1 576 566	kr 1 336 206
Utvikling digitale løysingar	kr 885 166	kr 716 986
Reiser og bilgodtgjerse	kr 455 318	kr 230 099
Servering og representasjon	kr 107 166	kr 50 826
Medlemskontingentar	kr 290 763	kr 309 512
Forsikringar	kr 353 678	kr 300 138
Miljøovervaking	kr 470 805	kr 198 787
Avfallsreducerende tiltak, transport elever	kr 263 465	kr 103 602
Diverse	kr 134 572	kr 285 243
SUM	kr 22 438 145	kr 16 988 941
<i>Endring forplikting kommunalt</i>	<i>kr 8 379 770</i>	<i>kr 9 260 336</i>
<i>Utbetaling miljøfondet</i>	<i>kr 3 368 199</i>	<i>kr 3 295 594</i>
Totalt	kr 34 186 114	kr 29 477 944

Note 10 Varelager

Sunnhordland Interkommunale Miljøverk IKS

Varelageret er vurdert til lågaste av tilverknadskost/skaffekost og verkeleg verdi.

Varelageret er ikkje skrive ned for ukurans.

Note 11 Salgsinntekter spesifisert etter verksemdsområde og geografisk marked

Sunnhordland Interkommunale Miljøverk IKS

Selskapet sitt sal av tenester skjer i hovudsak på vestlandet. Salsinntekter fordelar seg på følgjande verksemdsområde:

	2022	2021	Endring
Kommunalt hushaldsavfall/slamavskiljarar	103 372 490	97 333 957	6 038 533
Kommunalt næringsavfall	3 537 939	3 346 221	191 718
Næringsavfall (anna utanom hushaldsavfall)	19 255 093	20 342 361	-1 087 268
Sum inntekter	126 165 522	121 022 539	5 142 983

Note 12 Skattenote

Sunnhordland Interkommunale Miljøverk IKS

	2022	2021
	Sats 22 %	Sats 22 %
Overskot skattemessig	2 200 924	6 821 095
Sum skattemessig overskot	2 200 924	6 821 095
Betalbar skatt	484 203	1 500 641

Note 13 Miljøfond

Sunnhordland Interkommunale Miljøverk IKS

Miljøfond i nominelle kroner	2022	2021
Miljøfond pr 1.1.2022	47 777 659	51 073 253
Berekna renter fond	816 998	168 542
Utbetaling til drift frå miljøfondet	-442 131	-311 440
Utbetalinger frå miljøfondet	-3 368 199	-3 152 696
Miljøfond pr 31.12.2022	44 784 327	47 777 659

Note 14 Likvide midlar (i 1000 NOK)

Sunnhordland Interkommunale Miljøverk IKS

	2022	2021
Likvide midlar utan restriksjonar pr 31.12.2022	kr 83 988 707	kr 74 549 282
Framtidige forpliktingar		
Miljøfond	kr 44 784 327	kr 47 777 659
Etterdrift deponi	kr 67 333 083	kr 65 476 587
Kommunalt slam	kr 1 952 274	kr 1 099 288
Kommunal renovasjon	kr 13 216 866	kr 5 575 472
	kr 127 286 550	kr 119 929 006
Differanse framtidige forpliktingar - likvide midlar	kr 43 297 843	kr 45 379 724
Estimert behov arbeidskapital	kr 15 000 000	kr 15 000 000
Samla finansieringsbehov ved realisasjon i dag	kr 58 297 843	kr 60 379 724

Godkjend låneramme ihht vedtektene/ selskapsavtalen er kr 100.000.000,-.

Melding frå uavhengig revisor

Til generalforsamlinga i Sunnhordland Interkommunale Miljøverk IKS

Konklusjon

Vi har revidert årsrekneskapen til Sunnhordland Interkommunale Miljøverk IKS.

Årsrekneskapen består av: <ul style="list-style-type: none">Balanse per 31. desember 2022Resultatrekneskap for 2022Kontantstraumoppstilling for rekneskapsåret avslutta per 31. desember 2022Notar til årsrekneskapen, irekna eit samandrag av viktige rekneskapsprinsipp.	Etter vår meining: <ul style="list-style-type: none">Oppfyller årsrekneskapen gjeldande lovkrav, ogGjev årsrekneskapen eit rettvisebilete av den finansielle stillinga i selskapet per 31. desember 2022, og av resultat og kontantstramane for rekneskapsåret avslutta per denne dato, i samsvar med reglane i rekneskapslova og god rekneskapskikk i Noreg.
--	---

Grunnlag for konklusjonen

Vi har gjennomført revisjonen i samsvar med International Standards on Auditing (ISA-ane). Våre oppgåver og plikter etter desse standardane er beskrivne under overskrifta Revisor sine oppgåver og plikter ved revisjonen av årsrekneskapen. Vi er uavhengige av selskapet, i samsvar med krava i lover og forskrifter i Noreg og International Code of Ethics for Professional Accountants (medrekna dei internasjonale standardane om habilitet), utgjeve av International Ethics Standards Board for Accountants (IESBA-reglane), og vi har oppfylt dei andre etiske pliktene våre i samsvar med desse krava. Etter vår oppfatning er innhenta revisjonsbevis tilstrekkeleg og formålstenleg som grunnlag for konklusjonen vår.

Annan informasjon

Styret og dagleg leiar (leiinga) er ansvarlege for annan informasjon. Annan informasjon består av årsmeldinga. Vår konklusjon om årsrekneskapen ovanfor dekkjer ikkje annan informasjon.

I samband med revisjonen av årsrekneskapen er det oppgåva vår å lese annan informasjon identifisert ovanfor for å vurdere om det er vesentleg inkonsistens mellom denne og årsrekneskapen eller kunnskap vi har opparbeidd under revisjonen, eller om den tilsynelatande inneheld vesentleg feilinformasjon. Vi har plikt til å rapportere dersom annan informasjon framstår som vesentleg feil. Vi har ingenting å rapportere i så måte.

Konklusjon om årsmeldinga

Basert på kunnskapen vi har opparbeidd oss i revisjonen, meiner vi at årsmeldinga

- er konsistent med årsrekneskapen og
- inneheld dei opplysningar som skal givast i tråd med gjeldande lovkrav.

Styret og dagleg leiar sitt ansvar for årsrekneskapen

Styret og dagleg leiar (leiinga) er ansvarleg for å utarbeide årsrekneskapen og for at det gjev eit rettvisebilete i samsvar med rekneskapslova sine reglar og god rekneskapskikk i Noreg. Leiinga er òg ansvarleg for slik intern kontroll som den finn naudsynt for å kunne utarbeide ein årsrekneskap som ikkje inneheld vesentleg feilinformasjon, verken som følgje av misleg framferd eller utilsikta feil.

Ved utarbeidinga av årsrekneskapen må leiinga ta standpunkt til selskapet si evne til vidare drift og opplyse om forhold av betydning for vidare drift. Føresetnaden om vidare drift skal leggjast til grunn for årsrekneskapen, så lenge det ikkje er sannsynleg at verksemda vil bli avvikla.

Revisor sine oppgåver og plikter ved revisjonen av årsrekneskapen

Vårt mål er å oppnå tryggande sikkerheit for at årsrekneskapen totalt sett ikkje inneheld vesentleg feilinformasjon, verken som følgje av misleg framferd eller utilsikta feil, og å gi ei revisjonsmelding som inneheld konklusjonen vår. Tryggande sikkerheit er ei høg grad av sikkerheit, men ingen garanti for at ein revisjon utført i samsvar med ISA-ane, alltid vil avdekke vesentleg feilinformasjon. Feilinformasjon kan oppstå som følgje av misleg framferd eller utilsikta feil. Feilinformasjon er å anse som vesentleg dersom den, enkeltvis eller samla, innanfor rimelege grenser kan forventast å påverke dei økonomiske avgjerdene som brukarane tar på grunnlag av årsrekneskapen.

For vidare beskriving/omtale av revisor sine oppgåver og plikter visast det til:
<https://revisorforeningen.no/revisjonsberetninger>

Bergen, 30. mars 2023
BDO AS



Solveig Bø Dalstø
statsautorisert revisor