

1: FRAMSIDA

Sunnhordland Interkommunale Miljøverk IKS



SIM

Årsmelding 2021



2: OM OSS

Sunnhordland Interkommunale Miljøverk IKS

OM OSS 2.1

Sunnhordland Interkommunale Miljøverk IKS (SIM) er ei moderne avfalls- og attvinningsverksemd. Selskapet vart stifta i mai 1990 og er eigd av kommunane Austevoll, Bømlo, Fitjar, Kvinnherad, Stord, Sveio og Tysnes. Administrasjonen er på Heiane, i Stord kommune.

48 673 abonnentar

Eigarkommunar: Austevoll, Bømlo, Fitjar, Kvinnherad, Stord, Sveio og Tysnes.

Innbyggjarar: 61 055

Hushaldsabonntar: 27 234

Hytte abonnentar: 8 286

Abonntar som heimekomposterer: 3 078

Abonntar med slamavskiljar: 13 153

Kilo avfall per innbyggjar 2021: 461 kg

OM OSS 2.2

SIM har ansvar for innsamling av alt hushaldsavfall og slam frå dei 61 055 innbyggjarane og 8 286 hyttekundane i medlemskommunane. I alle kommunane er det innført henteordning for bio-, papir- plastemballasje, glas og metallemballsje - og restavfall.

Administrasjonen held til på Heiane i Stord kommune, der selskapet har administrasjonsbygg, miljøsentral og omlasteanlegg. Det er i tillegg miljøsentralar i alle eigarkommunane. I Svartasmoget, Fitjar kommune, har selskapet kompostanlegg og deponi. SIM legg vekt på førebyggjande tiltak for å redusera miljøforureining av luft, vatn og nærområde. Selskapet arbeider for å oppfylle miljøkrav og leggja til rette for at ressursane i avfallet vert nytta.

OM OSS 2.3

§ 4 Føremål

1. Innsamling og transport av alle avfallstypar etter nærare avtale med kommunane.
2. Bygging og drift av behandlingsanlegg for avfall.
3. Selskapet skal der dette er naturleg, søkja å etablera samarbeid med andre kommunar, regionar og selskap med tanke på å få til rasjonelle og miljøretta løysingar når det gjeld gjenvinning.
4. Å bidra til miljøtiltak i eigarkommunane.
5. Selskapet har ikkje erverv til føremål.

§ 5 Selskapet sine oppgåver:

1. Selskapet skal byggja og driva innsamlingssystem, mottak, gjenvinningsanlegg, mellomlagring og vidaresending av spesialavfall og avfall som kan gjenvinnast, resirkulerast eller må sendast vidare for destruksjon eller gjenvinning.
2. Selskapet skal leggja særleg vekt på miljøvenleg drift av alle ledd i avfallshandsaminga.
3. Selskapet skal i nært samarbeid med kommunane informera publikum og næringsdrivande om drifta i selskapet.
4. Selskapet skal i informasjonsarbeidet leggja vekt på å gje auka kunnskap og forståing for miljøvenlege avfallshandsamingsmetodar.

2: OM OSS

Sunnhordland Interkommunale Miljøverk IKS

OM OSS 2.4

Representantskap, styre og administrasjon

Medlemskommunar:

Austevoll
Bømlo
Fitjar
Stord
Sveio
Tysnes
Kvinnherad

Representantskap: 23 medlemmar

Leiar: Ordførar i Bømlo

Styret: 7 medlemmer og 1 representant for tilsette.

Leiar: Solveig Grønsdal (Stord)

Administrasjon og hovudanlegg: Heiane, Stord

Dagleg leiar: Ole Johannes Støle

OM OSS 2.5

Organisering

Representantskapet er det øvste organet i SIM. Eigarkommunane vel medlemmer til representantskapet, og representantskapet vel styret. Dagleg leiar, administrasjonen og driftspersonellet står for den daglege drifta.

Representantskap

Folketalet avgjer kor mange medlemmer kvar eigarkommune har i representantskapet. Kommunestyra vel medlemmer og personlege varamedlemmer til representantskapet for fire år om gongen, i samsvar med den kommunale valbolken. Dei 23 medlemene er fordelte slik: Austevoll 2, Bømlo 4, Fitjar 2, Kvinnherad 5, Stord 6, Sveio 2 og Tysnes 2. Representantskapet hadde eit møte i 2021 (30. april) og handsama 13 saker.

Styre

Det er éin styremedlem frå kvar kommune, med personleg varamedlem. Representantskapet vel styremedlemene. Styremedlemene vert valde for to år om gongen, og slik at halvparten står på val kvart år. I tillegg er det éin representant frå dei tilsette i styret. Styret hadde sju møter i 2021.

OM OSS 2.6

Styret i SIM 2021

Solveig Grønsdal
Styreleiar

Elisabeth Sandven
Nestleiar

Edvard Johannes Stangeland
Styremedlem

Lisa Instefjord Gilje
Styremedlem

Inge Reidar Kallevåg
Styremedlem

John Kristian Økland
Styremedlem

Marit Årthun
Styremedlem

Frank Verpelstad
Styremedlem

Ole Johannes Støle
Dagleg leiar

3: DAGLEG LEIAR

Sunnhordland Interkommunale Miljøverk IKS

DAGLEG LEIAR 3.1

«Siste året har SIM forbetra sine rutinar for revisjonar av våre avtalepartar. Dette vil i endå større grad sikre oss at arbeidet vert utført som avtalt og at gjeldande regelverk vert fylgt.»

Ole Johannes Støle

Dagleg leiar

DAGLEG LEIAR 3.2

Sikkerheit fyrst

Dette var året me igjen fekk ein skikkeleg vinter. Vekevis med kulde og snødekke førte til at sjåførane som hentar hushaldsavfallet fekk ekstra lange og krevjande dagar. Enkelte kundar opplevde at dunken ikkje vart tømt dei glattaste dagane. Veggen vart ikkje vurdert til å vere i forsvarleg stand til at bilane kunne køyre trygt fram. At tilsette vurderer helse, miljø og sikkerheit som høgaste prioritet er ein kultur me ynskjer å ta vare på. Gode rutinar for oppfølging og dialog med våre samarbeidspartnarar bidreg og til same fokuset hos alle som er engasjert på vegne av SIM.

Den kalde vinteren resulterte i ein roleg start på året for miljøsentralane. 22 % nedgang i besøkstala dei to fyrste månadane, gjenspeilar temperaturen og køyreforholda i byrjinga av året. Dette tok seg etter kvart kraftig opp, og året enda med 81 042 besøkande som er høgaste nokon gong!

DAGLEG LEIAR 3.3

Viktigare rolle i arbeidet mot eit sirkulært samfunn

Forventningane samfunnet har til gjenvinningsbransjen som ein sentral aktør mot eit meir sirkulært samfunn er aukande, også til SIM. Dette set krav til at verksemda held seg orientert, føl med på og er omstillingsviljug til nye og meir miljøvenlege løysingar. SIM har stor nytte av eit aktivt medlemskap i Avfall Norge, Kommunale Avfallsbedrifter Vestlandet og i Samfunnsbedriftene.

Godt samarbeid med andre små og store gjenvinningsverksemdar sikrar oss kunnskap om spennande innovative prosjekt, erfaringsdeling og moglegheit til å ta del i større prosjekt der ein som enkeltsekskap vert for liten.

I haust var leiinga på strategitur til Danmark, her vitja ein blant anna ein døgnopen sjølvbetjent miljøsentral og eit spennande konsept der ein kombinerte ombruksbutikk med reperasjon og undervisning. Dette var inspirerande, og ein vil gjennomføre ulike prosjekt framover for å vurderer i kva grad ein vil overføre noko av dette til SIM.

DAGLEG LEIAR 3.4

Drift og fagleg utvikling

Den daglege drifta til SIM har i liten grad vore påverka av pandemien dette året. Få tilsette har vore smitta samstundes, og både me og våre samarbeidspartnarar har fått utført alle renovasjonstenestene til innbyggjarane. Tenester som undervisning for skuleklassar og «Godt brukande» har i periodar vore redusert pga. restriksjonar. Strenge karantenerreglar har og gjort risikoen for stor til at ein har våga å samla alle tilsette på personalmøter og sosiale tilstellingar. I periodar har store delar av administrasjonen måtte jobba på heimekontor, og kurs og opplæringstilbodet for tilsette har vore redusert. Digitale versjonar klarar ikkje fult ut og erstatte dei fysiske møteplassane og ein ser fram til å i større grad kunne oppdatere seg fagleg og få inspirasjon frå andre i bransjen gjennom fysiske samlingar. På trass av spesielle tider kan verksemda glede seg over at ytterlegare 2 personar har teke fagbrev i gjenvinningsfaget dette året. Heile 11 tilsette har no eit relevant fagbrev.

Siste året har SIM forbetra sine rutinar for revisjonar av våre avtalepartar. Dette vil i endå større grad sikre oss at arbeidet vert utført som avtalt og at gjeldande regelverk vert fylgt. Også internt har ein revidert og utbetra rutine for revisjonar av eiga drift. God oppfølging av intern og ekstern drift er ein av grunnsteinane for vidare utvikling og forbetring av drifta.

Eg vil rette ein stor takk til alle tilsette i SIM som sørgjer for at me leverer gode tenester til innbyggjarane. Takk til kundar, samarbeidspartnarar og eigarkommunar for godt samarbeid.



Ole Johannes Støle

Ole Johannes Støle
Dagleg leiar

4: TILSETTE

Sunnhordland Interkommunale Miljøverk IKS



Ole Johannes Støle
Dagleg leiar



Lars Halleraker
Driftleiar
miljøsentralar



Arild Vik
Driftsleiar innsamling



Malvin Helland Andahl
Driftsleiar
slutthandsaming f.o.m
1.6.20



Janne Hillersøy
Plan, innkjøp og
kommunikasjons-
ansvarleg



Morten Fadnes
Administrasjons- og
økonomeiar



Trude Vedå
Økonomi og
administrasjons-
ansvarleg
Vararepresentant for
dei tilsette i styret



Sissel Lønning
Kundehandsamar
80 % stilling



Trine Tverborgvik
Kundehandsamar



Olaf Skram
Formann /
kundehandsamar
miljøsentral Heiane



Linn Jeanett Økland
Kundehandsamar
80 % stilling



Helge Hope
Kundehandsamar
miljøsentral Tysnes
60 % stilling

3: TILSETTE

Sunnhordland Interkommunale Miljøverk IKS



Kjell Bolme
Operatør omlastehall,
Heiane



**Thom Arne
Fredriksen**
Operatør omlastehall



Einar Breivik
Operatør kompost



Kjell Frode Hole
Kundehandsamar
miljøsentral Austevoll
54 % stilling



Bjarte Notnes
Kundehandsamar
50 % stilling



**Jostein
Johannessen**
Kundehandsamar
miljøsentral Bømlo



**Frank
Verpelstad**
Kundehandsamar
miljøsentral Heiane
Tilsettesrepresentant i
styret i SIM



**Bjørn Leon
Vestbøstad**
Operatør deponi og
kundehandsamar
miljøsentral Fitjar



Sammy Sagvaag
Kundehandsamar
miljøsentral Bømlo



Oscar Langballe
Formann /
kundehandsamar
miljøsentral
Kvinnherad



**Lars Miles
Storaas**
Kundehandsamar
miljøsentral
Kvinnherad



**Inge Mikal
Helland**
Kundehandsamar
miljøsentral Tysnes
68 % stilling

3: TILSETTE

Sunnhordland Interkommunale Miljøverk IKS



Aimar Hansen
Kundehandsamar
miljøsentral Heiane og
Sveio



Kurt Harry Dahl
Kundehandsamar
miljøsentral Heiane



**Gry Kristin
Karlson**
Kundehandsamar
miljøsentral Sveio
53 % stilling



Einar Wierdal
Kundehandsamar
miljøsentral Sveio
t.o.m 31.05
60 % stilling



Stian Selle
Kundehandsamar
miljøsentral Stord.
7 % stilling



**Eirik Vedå
Halvorsen**
Kundehandsamar
miljøsentral Stord.
7 % stilling



**Håvard
Holmedal**
Kundehandsamar
miljøsentral Stord.
7 % stilling



**Victoria
Halleraker**
Kundehandsamar
miljøsentral Bømlo,
t.o.m. 31.8.21.
7 % stilling



**Kenneth
Fjelland**
Kundehandsamar
miljøsentral
Kvinnherad, f.o.m.
01.05.21.
7 % stilling

4: STYRET SI ÅRSMELDING

Sunnhordland Interkommunale Miljøverk IKS

STYRET SI ÅRSMELDING 5.1

Driftsaktivitet

Sunnhordland Interkommunale Miljøverk IKS (SIM) sin hovudaktivitet er innsamling og handsaming av kommunalt avfall og tømning av slamtankar og handsaming av avvatna slam. I tillegg tek selskapet imot avfall frå næringslivet til slutthandsaming ved komposteringsanlegg eller deponi. Aktiviteten går føre seg i kommunane Austevoll, Bømlo, Fitjar, Kvinnherad, Stord, Sveio og Tysnes. Kundemålingar viser at kundane er godt nøgde med selskapet og renovasjonsordninga. Selskapet har ingen pågåande forsknings- eller utviklingsaktivitetar.

STYRET SI ÅRSMELDING 5.2

Økonomi

I 2021 hadde SIM ei inntekt på 121 millionar kroner. Resultatet til selskapet var på 1,4 millionar kroner. SIM har ansvar for å avslutta deponiet på ein tilfredsstillande måte, og for å driva det forsvarleg i minst 30 år etter avslutting. Selskapet skal årleg vurdere kva som er nødvendige avsetjingar for å dekke framtidige kostnader. Det er ikkje sett av ekstra midlar til fondet i 2021 og i rekneskopen står fondet med 65,5 millionar kroner. Selskapet hadde eit overskot på kommunalt avfall på 9 millionar kroner, som er tilført renovasjonsfondet. Fondet er ved slutten av året på 5,6 millionar kroner.

Slamtømeaktivitetane hadde eit overskot på 0,3 millionar kroner. Overskotet blir tilført slamfondet som ved årsskiftet var på 1,1 millionar kroner. Ved berekning av sjølvkost (etterkalkyle) legg selskapet til grunn lova, selskapsavtalen og rettleiaren for berekning av sjølvkost. Selskapet belaster ikkje gebyra kalkulatoriske renter.

Styret meiner SIM er godt budd på framtidige miljøkrav, då eigenkapitalen i selskapet er god. Årsrekneskopen gjev eit rett bilete av selskapet sine eigneluter og gjeld, finansiell stilling og resultat.

STYRET SI ÅRSMELDING 5.3

Finansiell risiko

SIM sin strategi er å investera med låg til moderat risiko. Overskotslikviditeten er plassert i bank, styret meiner plasseringa inneber låg risiko for selskapet.

Arbeidsmiljø og personale

Ved utgangen av 2021 var det 25,32 årsverk i SIM, delt på 31 tilsette. Seks av dei tilsette var kvinner og 25 var menn, av desse er det ingen midlertidig tilsette. Det er teke ut 24 veker foreldrepermisjon av menn. Tre kvinner og 8 menn var i deltidsarbeid og det er ei overvekt av tilsette som er i friviljug deltidsstilling. Det er i tillegg ein lærling i selskapet. Selskapet har to grupper lønskategoriar. Gruppe 1 som omfattar kundehandsamera og operatørar, og gruppe 2 som omfattar leiargruppa og rådgjevar. Av den totale arbeidsstokken er det 19 % kvinner. 17% av gruppe 1 og 29 % av gruppe 2 er kvinner. Snittløna til kvinnene samla for gruppe 1 og 2 er 4% høgare enn snittløna til mannlige tilsette. I gruppe 1 er gjennomsnittsløna for kvinnene 7,7% høgare enn for mannlige tilsette. I gruppe 2 er snittløna til mennene 9,1 % høgare enn kvinnene si snittløn. Løn til dagleg leiar er teken med i statistikken for gruppe 2. Alle løner er omgjort til fulle stillingar. Stillingar med samme ansiennitet, og stillingar med samme ansvar har lik løn, uavhengig av kjønn.

Selskapet arbeidar aktivt for at det skal vera likestilling mellom menn og kvinner på arbeidsplassen. Renovasjonsbransjen har tradisjonelt vore mannsdominert, men ein ser at fleire kvinner søker seg til bransjen.

STYRET SI ÅRSMELDING 5.4

Sjukefråværet var på 3,0 %. Det vart ikkje registrert yrkesskadar eller yrkessjukdom som førte til fråvær, og styret er ikkje kjent med at noko av fråværet skuldast arbeidstilhøve.

Bygningar, anlegg og uteområde som selskapet eig er forsøkt utforma i tråd med krava om universell utforming i plan- og bygningslova. Selskapet sin nettstad og informasjonsblad er òg søkt utforma med tanke på universell utforming. Selskapet arbeider i personalsamanheng aktivt for å motverka diskriminering, sær-handsaming, trakassering og forskjellshandsaming i strid med lov om likestilling mellom kjønna. Selskapet har ikkje sett i verk spesielle tiltak.

5: STYRET SI ÅRSMELDING

Sunnhordland Interkommunale Miljøverk IKS

STYRET SI ÅRSMELDING 5.5

Ytre miljø

Sigevatn frå moderne avfallsdeponi oppstår hovudsakleg som fylgje av at nedbør vaskar ut dei deponerte massane. Dette skjer òg i Svartasmoget. Det er etablert reinseanlegg for å redusera utsleppa ytterlegare, og det er etablert anlegg for handsaming av metangass frå deponiet. Analyser viser at det er låge nivå av jern, tungmetall og organiske miljøgifter i sigevatn frå deponiet. Det kan til dels tilskrivast effekten av reinseanlegget som har god reinseffekt for jern. Noko som òg medfører reinsing av tungmetall og organiske miljøgifter. For olje og aromatiske løysemiddel var det ikkje kvantifiserbare mengder i sigevatnet i 2021.

STYRET SI ÅRSMELDING 5.6

Framtida

SIM vil halde fram med å leggja til rette for gode sorteringsordningar. Dei siste åra har ein etablert to nye henteordningar, og ein ser at stadig nye krav til bransjen vil føre til nye ordningar. Selskapet har i den samanheng alltid fokus på tilrettelegging av miljørette avfallsløysingar, sett opp mot kost/nytte. Miljøsentralane er òg eit tilbod selskapet har fokus på. Desse er godt besøkte og ein ventar vekst i tråd med tidlegare års statistikk. Styret kjenner seg trygg på at SIM framover er eit selskap som gjev innbyggjarane miljørette og gode renovasjonsordningar, med auka fokus på materialgjenvinning.

STYRET SI ÅRSMELDING 5.7

STORD, 11. mars 2021

Solveig Grønsdal
Styreleiar

Elisabeth Sandven
Nestleiar

Edvard Johannes Stangeland
Styremedlem

Lisa Instefjord Gilje
Styremedlem

Inge Reidar Kallevåg
Styremedlem

John Kristian Økland
Styremedlem

Marit Årthun
Styremedlem

Frank Verpelstad
Styremedlem

Ole Johannes Støle
Dagleg leiar

6: DITT AVFALL

Sunnhordland Interkommunale Miljøverk IKS

DITT AVFALL 6.2

Avfallsmengder

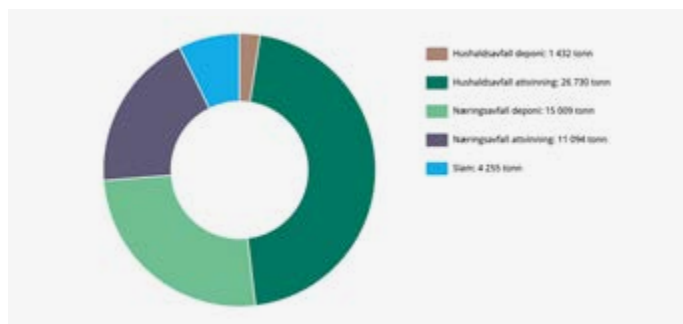
Mengda av innsamla hushaldsavfall på renovasjonsrutene hadde ein nedgong frå 2020 til 2021. Det same gjaldt mengda innsamla hytteavfall. Innsamla næringsavfall på renovasjonsrutene hadde ein auke, det same gjaldt besøka på miljøsentralane.

Samanlikna med talet på kundar vart det i 2021 registrert svært få klager.

Totale avfallsmengder i 2021: 58 521 tonn

DITT AVFALL 6.3

Samla avfallsmengder som SIM tek hand om



Hushaldsavfall SIM til deponi:	2 %	1 432
Hushaldsavfall SIM sendt til attvinning:	46 %	26 730
Næringsavfall SIM til deponi:	36 %	15 009
Næringsavfall SIM til attvinning:	19 %	11 094
Slam:	7 %	4 255
Til saman:		58 521 tonn

DITT AVFALL 6.4

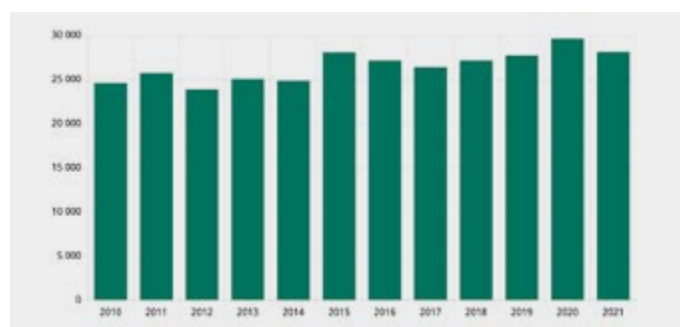
Hushaldsavfall

Hentefraksjonane (rest, bio, plast, papir og glas-/metallemballasje) hadde ein nedgong på 2 % frå 2020 til 2021. Totalt hadde mengder av hushaldsavfall, både henteordning og bringeordning, ein nedgong på 5 %. For den nye henteordninga med glas- og metallemballasje var innsamla mengder 948 tonn.

Kvar innbyggjar leverte 461 kg avfall i 2021. Totalt tok SIM hand om 28 162 tonn frå hushaldningane. Størstedelen av desse var utsorterte mengder som kunne gå til attvinning.

DITT AVFALL 6.5

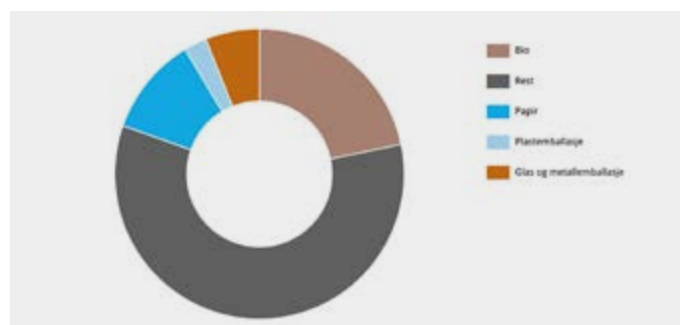
Mengder hushaldsavfall



Samla mengde hushaldsavfall i 2021: 28 162 tonn

DITT AVFALL 6.6

Avfall henta heime hos folk (medrekna hytteavfall)



Bio	3 413
Rest	9 218
Papir	1 734
Plastemballasje	398
Glas og metallemballasje	948
Til saman:	15 711 tonn

6: DITT AVFALL

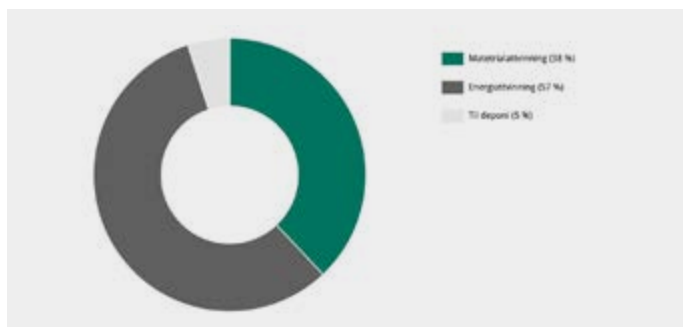
Sunnhordland Interkommunale Miljøverk IKS

DITT AVFALL 6.7

Attvinning (Hushald)

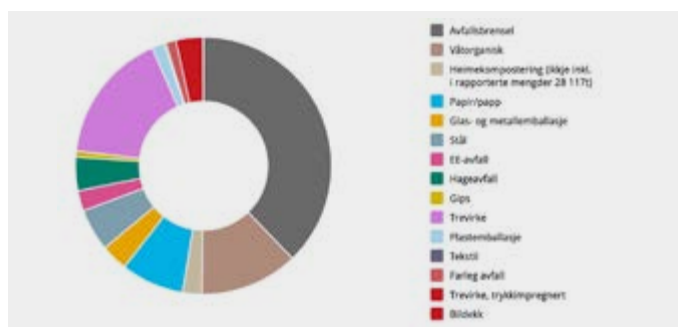
Mengda innsamla hushaldsavfall i SIM-kommunane minka med 2 % frå 2020 til 2021. Innsamla mengder i 2021 var 15 723 tonn. Totalt mottok SIM 28 162 tonn hushaldsavfall frå innbyggjarane i Sunnhordland. 95 % av det som vart samla inn vart sendt til attvinning. Attvinningsprosenten har auka mykje sidan 2003, som var det året SIM starta med å senda avfall til attvinning. Då var attvinningsprosenten på 48 %.

38 % av hushaldsavfallet vart sendt til materialgjenvinning. Målet er at ein skal vera over landsgjennomsnittet på 41 %, og deretter nå EU-måla.



DITT AVFALL 6.8

Hushaldsavfall til attvinning



Avfallsbrensel:	10 674
Våtorganisk:	3 413
Heimekompostering:	693
<i>(ikkje inkl. i rapporterte mengder 28 117 t)</i>	
Papir/papp:	2 153
Glas- og metallemballasje:	948
Stål:	1 487
EE-avfall:	751
Hageavfall:	1 165
Gips:	242
Trevirke:	4 300
Plastemballasje:	438
Tekstil:	28
Farlig avfall:	416
Trevirke trykkimp:	714
Totalt:	26 730 tonn

DITT AVFALL 6.9

Hytterenasjon

Det vert stadig bygd nye hytter i SIM-kommunane, og ordninga for hytterenasjon er under kontinuerleg utvikling. Nye konteinarstader kjem til og kapasiteten på eksisterande lokalitetar vert auka. I 2021 var det tøming av hyttekonteinera to gonger per. veke i heile juli og halve august, mot normalt éin gong i veka i sommarhalvåret.

SIM si ordning for hytteabonnentar er hyttekonteinera, konteinera for glas- og metallemballasje og/eller hyttedunk. Hyttekundar kan sortere avfall ved og bestille vanleg tre-dunk system som hushaldsabonnentane har. I tillegg kan dei levera avfall på våre miljøsentralar.

6: DITT AVFALL

Sunnhordland Interkommunale Miljøverk IKS

DITT AVFALL 6.10

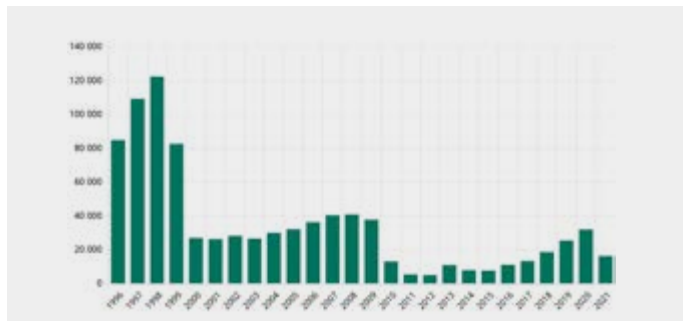
Deponi

I 2021 vart det levert 16 441 tonn avfall til deponiet i Svartasmåget, ein nedgong på 49 % frå året før. Av motteke tonn er 830 av desse reine massar. Noko av dette er allereie brukt til celledeling og tildekking.

Ein har no i hovudsak skilt ut plastprodukt som ikkje kan gjenvinnast frå ordinær deponicelle til eiga celle, Denne fraksjonen er sett høgare pris på og difor har ein fått mindre/ ikkje avvik på desse leveransane. Ved å skilje dette frå hovudcella reduserer me brannfaren på begge plassar og gjer det enklare og avdekka avvik med mottakskontroll. Det er oppdaga ein liten lekkasje i eit røyr under deponiet som sigevatnet treng seg inn i. Ein føl med på utviklinga av denne ved prøvetaking slik at ein kan vurdere vidare tiltak. Lekkassen forureinar i liten grad.

DITT AVFALL 6.11

Mengder til deponi



Mengder levert til deponi, totalt i 2021: 16 441 tonn

DITT AVFALL 6.12

Slamtømming

I 2021 henta SIM slam frå heilårsbustadar i Bømlo og Sveio, og frå heilårsbustadar/fritidsbustadar i Kvinnherad. Året har vore noko prega av pandemien. Tenesta til SIM er rekna som samfunnskritiske oppgåver. Pandemien har likevel ikkje gått ut over tømmejobben anna enn små forseinkingar på det verste. Totalt vart det utført 4803 ordinære tømningar og 241 naudtømningar i 2021.

DITT AVFALL 6.13

Hushaldsavfall

Avfallsmengda har vore høg også i 2021. Også frå kommunale bygg har avfallsmengda auka grunna utvida bruk av eingongsklede, testutstyr og liknande. Transportøren har opplevd smitte blant dei tilsette, men smitten har heldigvis spreidd seg over tid og ein har unngått å måtte setje i verk naudplanar eller tiltak. SIM opplever utfordringar knytta til fleire nye avfallsposar som vert selde som komposterbare. Slike posar inneheld spor av plast og kan ikkje komposterast/brytast ned til mold. Feil posar i bioavfallet fører til meir arbeid og auka kostnader for selskapet. SIM nyttar alle informasjonskanalar og mykje tid på enkeltkundar for å få dei til å nytta rett merka maisposar som er godkjent til kompost.

Renovasjonsbilane hentar/tømmer ca.100 000 dunkar pr. mnd, men har likevel svært få avvik knytt til henting. Ein opplever å ha ein stabil sjåførstab og veldig lågt sjukefråvær.

7: VÅRT SAMFUNN

Sunnhordland Interkommunale Miljøverk IKS

VÅRT SAMFUNN 7.2

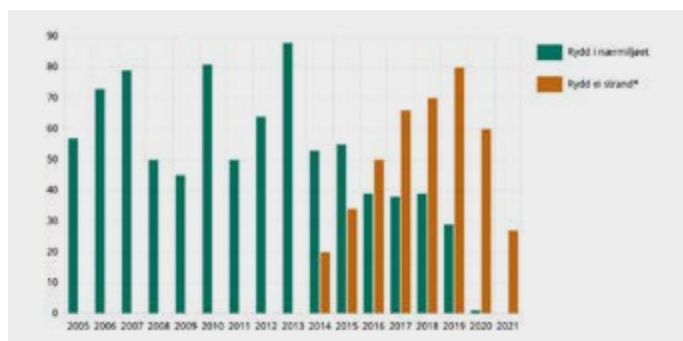
Eit reinare Sunnhordland

SIM er oppteken av at Sunnhordlandsnaturen er rein og frisk. Selskapet har difor alltid hatt fokus på å støtta tiltak som engasjerer og motiverer innbyggjarane til å rydda avfall der ein ikkje klårt kan peika på kven som har ansvar. Ryddedugnadane er veldig populære og mange innbyggjarar tek oppmodinga om å engasjere seg for ein reinare og ryddigare heimkommune.

Rydd Sunnhordland

Ingen velforeiningar søkte om å rydda i nærmiljøet i 2021. Rydd Sunnhordland er ein ryddedugnad der vellag, burettslag og andre kan søkja om å få rydda nærområdet sitt. Ein kan melda seg på ryddeaksjonen heile året. Avfallet som vert samla inn må fraktast til ein av SIM sine miljøsentralar. Der kan det leverast kostnadsfritt. Årsaka til at det var så få som søkte i år kan vera fleire. Den eine kan skuldast Covid-19, den andre kan vera at fleire lag- og organisasjonar vender seg mot strandrydding i stadenfor å rydde i nærmiljøet.

VÅRT SAMFUNN 7.3



Rydd i nærmiljøet 2021: 0
Rydd ei strand* 2021: 27

*Starta opp i 2014.

VÅRT SAMFUNN 7.4

Rydd ei strand

SIM ynskjer å få i gong rydding av strender som ingen offentlege instansar har ryddeansvar for. SIM bidrog til at 27 slike aksjonar resulterte i rydding i fleire store strandområder i Sunnhordland.

Meld frå om forureining

SIM sitt bidrag i denne aksjonen er ikkje å rydde opp, men å hjelpe grunneigar, kommunen eller den som har forsøpla, til å finne løysingar slik at det vert rydda opp. Ei målsetjing er å få ut informasjon om kven som har ansvar for å rydda opp i forureining. Sidan oppstart har SIM bidratt til opprydding i over 200 saker.

VÅRT SAMFUNN 7.5

Informasjon

SIM sitt informasjonsarbeid har to hovudfokus. Det eine er å informera innbyggjarane om ordningane, tenestene, løysingar og miljørett avfallshandtering. Det andre er å motivera og vera pådrivar for å skapa rette haldningar knytt til miljøarbeid og berekraftig utvikling.

SIM sine publikasjonar, sorteringsguidar, sentralbord, miljøsentralar, tømmekalender, SIM APP, SIM sine nettsider, facebook og pressemeldingar var dei viktigaste informasjonskanalane for selskapet i 2021.

I vår digitale tidsalder ser ein at det stadig dukkar opp nye måtar og nå innbyggjarane på. SIM er medviten si rolle både med tanke på å vera tilstades i dei medium abonnentane brukar, samstundes som ein må vurdere kva kanalar det er hensiktsmessig å nytta.

Skuleprosjektet

II 2021 var det færre skuleelevar og lærarar hjå SIM enn det plar vera. Våre skulebesøk våren 2021 vart avlyste på grunn av Covid-19. Hausten 2021 var 16 klassar på besøk for å læra om kjeldesortering, attvinning og berekraftig utvikling. Fire klassar måtte avlyse sine besøk grunna Covid 19. SIM betalar reisa for skuleklassane.

7: VÅRT SAMFUNN

Sunnhordland Interkommunale Miljøverk IKS

VÅRT SAMFUNN 7.6

SIM sitt miljøfond

I 2014 selde SIM dotterselskapet SIM Næring. Det vart vedteke i representantskapet at ein skulle opprette eit miljøfond og plassere overskotet frå salet der. Fondet sin verdi er ved utgangen av 2020 om lag 47,8 millionar kroner. SIM sitt miljøfond skal gå til tiltak som på ulikt vis gjev betre miljø for innbyggjarane i eigarkommunane til selskapet. Miljø er summen av alle faktorar som menneska er omgjevne og påverka av. Alle kan søkja midlar frå fondet. Til dømes: lag, organisasjonar, kommunar, verksemdar eller privatpersonar. Styret i SIM set opp prioritert liste over tildeling av midlar. Representantskapet handsamar tildelinga som eiga sak på representantskapsmøtet. I 2021 fekk 25 søkjarar innvilga støtte frå fondet. Totalt vart det delt ut 3 680 533 kroner.

Andre tilskotsordningar

10 søknader om tilskot til kjøp av tøybleier vart godkjende. Det vart gjeve litt tilskot til loppemarknadar og gjenbruksbutikkar.

7: MILJØSENTRALAR

Sunnhordland Interkommunale Miljøverk IKS

MILJØSENTRALAR 8.2

Kundar og avfall i 2021

I 2021 var det 81 042 vitjingar ved dei sju miljøsentralane våre. Kundane leverte 15 071 tonn avfall og totalt kom 44 % av hushaldsavfallet inn via miljøsentralane. Selskapet fokuserer på farleg avfall og stadig fleire avfallstypar vert definert som farleg avfall. Skjerpa krav til drift av anlegg som skal ta i mot farleg avfall fører til auka kostnader.

Selskapet har godt tilrettelagt tilbod for mottak av farleg avfall og EE-avfall gjennom våre miljøsentralar. Om lag 5 % av avfallet selskapet tek i mot frå hushald er farleg avfall. Dette avfallet kjem inn via miljøsentralane. Selskapet har i tillegg ryddetiltak som i mange tilfelle fører til opprydding av slikt avfall i naturen. I 2021 tok SIM i mot 1327 tonn farleg avfall frå hushald.

Privatkundar som leverer avfall til miljøsentralen betalar om lag ein tredjedel av det det kostar å driva tilbodet, resten er dekkja gjennom renovasjonsgebyret. Næringsdrivande skal betale fulle kostnader.

Tal på kundar i 2021: 81 042

MILJØSENTRALAR 8.3

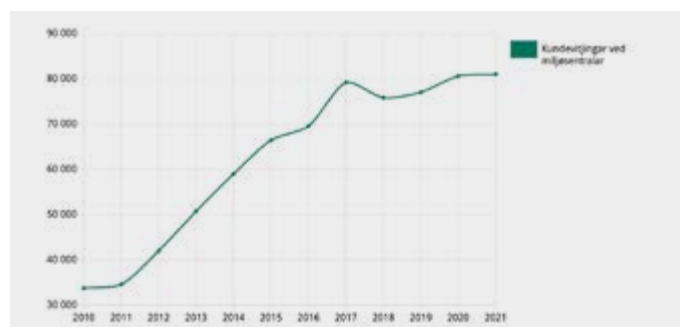
Vitjingar i 2021

SIM sine miljøsentralar hadde ein auke i besøkstalet på 0,5 %. Mengda avfall levert til miljøsentralen hadde ein nedgong på 13,6 % frå 2020. SIM har miljøsentral i alle eigarkommunane (7 stk). Ved SIM sine miljøsentralar kan innbyggjarane levera avfall dei ikkje har plass til, eller ikkje har lov til å kasta i behaldarane ein har fått utdelt av SIM. Innbyggjarane betalar om lag ein tredjedel av kostnaden. Resten vert dekkja gjennom renovasjonsgebyret. Næringslivet kan også nytta seg av miljøsentralen, men dei betalar faktiske kostnader etter vekt/volum.

0,5 % fleire vitjingar i 2021.

MILJØSENTRALAR 8.4

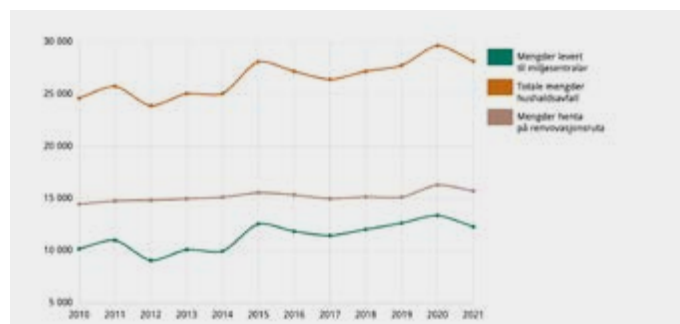
Kundar ved SIM sine miljøsentralar



Hushaldskundar ved SIM sine miljøsentralar: 81 042 pers.

MILJØSENTRALAR 8.5

Mengder hushaldsavfall 2021



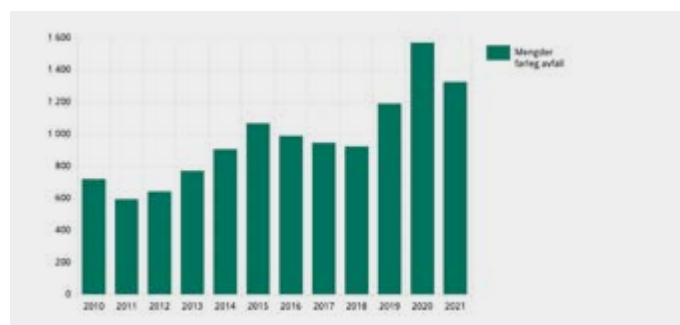
Mengder hushaldsavfall levert til SIM sine miljøsentralar i 2021: 12 294 tonn

Mengder hushaldsavfall henta på renovasjonsruta i 2021: 15 723 tonn

Totalt mengder hushaldsavfall i 2021: 28 162 tonn

MILJØSENTRALAR 8.6

Farleg avfall



Kvar innbyggjar leverte om lag 22 kg farleg avfall i 2021

9: Kompostanlegg

Sunnhordland Interkommunale Miljøverk IKS

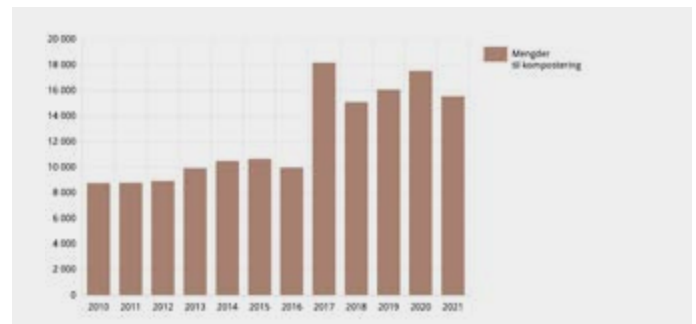
KOMPOSTANLEGG 9.1

Komposteringsanlegget tok imot 3 413 tonn våtorganisk avfall frå SIM-kommunane og 3 106 tonn frå næringskundar. I tillegg tok ein i mot 2 421 tonn avvatna slam frå SIM-kommunar og 1834 tonn slam frå næringskundar. Ein har og teke mot 789 tonn reint trevirke og 4 099 tonn hageavfall frå hushald og næring. Komposten som blir produsert i Svartasmoget kan kjøpast ved alle SIM sine miljøsentralar og er eit populært jordforbetringsprodukt. Prisen i 2021 var kr 450 kr per tonn inkl. mva. Salet gav ei inntekt på kr. 1.34 millionar kroner eks. mva.

Totalt vart det handsama 15 570 tonn i komposteringsanlegget i 2021.

KOMPOSTANLEGG 9.2

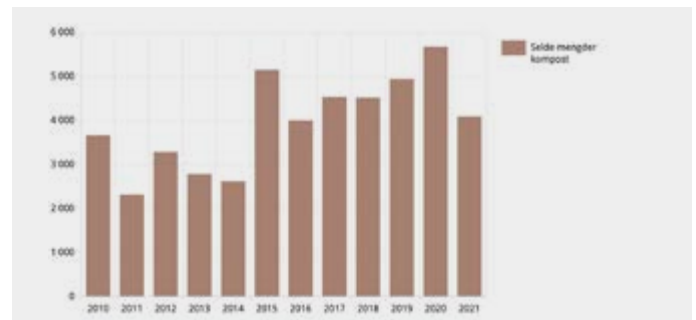
Mengder til kompostering



Totalt i 2021 15 570 tonn

KOMPOSTANLEGG 9.3

Selde mengder kompost



Totalt i 2021 4 095 tonn

10: Gjenvinning

Sunnhordland Interkommunale Miljøverk IKS

GJENVINNING 10.2

Avfallspyramiden



GJENVINNING 10.3

Avfall vert gjenvunne på tre måtar: Ombruk, materialgjenvinning og energiutnyttning. Avfallshierarkiet viser kva som gjev best effekt med tanke på miljøet.

Ombruk

Me kallar det ombruk når folk tek i bruk gjenstandar andre har kvitta seg med. Døme er sykklar, møblar, sportsutstyr, kvite- og brunevarer og klede.

Materialgjenvinning

Når avfall vert brukt som råstoff i nye produkt, vert det kalla materialgjenvinning. Døme er papir som blir til nytt papir til bruk i aviser/magasin.

GJENVINNING 10.4

Energiutnyttning

Når avfall vert brukt som energikjelde, kallar ein det energiutnyttning. Døme er når restavfall vert brent og nytta til oppvarming. I 2021 vart 95 % av hushaldsavfallet som SIM mottok frå medlemskommunane attvunne. I tillegg kom avfall som vart samla inn gjennom dei landsomfattande returordningane. SIM har ikkje tilgjengeleg statistikk for desse ordningane, som m.a. femner om pant på boksar og flasker, bilar og EE-avfall som blir levert direkte til forhandlar av slike produkt.

38 % av avfallet vart sendt til materialgjenvinning.

Heimekompostering

11 prosent av abonnentane komposterer bioavfallet sitt heime, om lag som i 2021. Totalt er det 2727 registrerte bingar. I tillegg kjem 351 kundar som deler bingje med andre. Abonnentar som komposterer heime, slepp å betala for biodunk og bioposar, dei produserer sitt eige jordforbetningsmiddel, og dei treng ikkje reingjera og setja ut biodunken. Om kvar innbyggjar produserer 90 kilo bioavfall i året, vart det i 2021 heimekompostert 693 tonn avfall.

11: Renovasjonsgebyr

Sunnhordland Interkommunale Miljøverk IKS

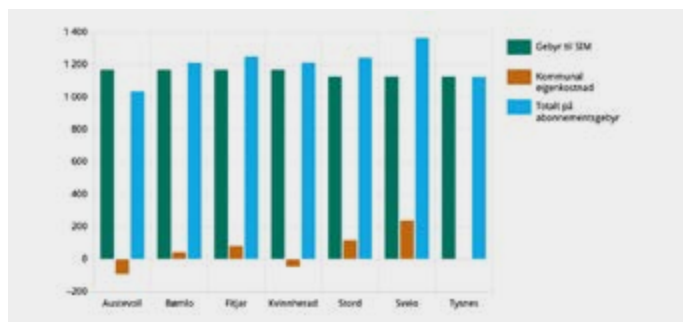
RENOVASJONGEBYR 11.1

Renovasjonsgebyr

Renovasjonsgebyret som kundane betalar er ein kombinasjon av dunkgebyr (ca. 70 %) og abonnementsgebyr (ca. 30 %). Abonnementsgebyret ut frå SIM er likt. Likevel betalar kundane ulikt for renovasjonstenestene. Årsaka til dette er at kommunane legg på gebyret for å dekkja sine utgifter med renovasjonsordninga. Påslaget varierer frå kommune til kommune. Også for hyttekundar er renovasjonsgebyret i utgangspunktet likt. Årsaka til at betalingssatsane likevel varierer, er den same som over. Alt i alt er det SIM, og ikkje kommunane, som tek den økonomiske risikoen med endringar i avfallsmengda.

Renovasjonsgebyr 11.2

Kommunalt abonnementsgebyr for hus i 2021

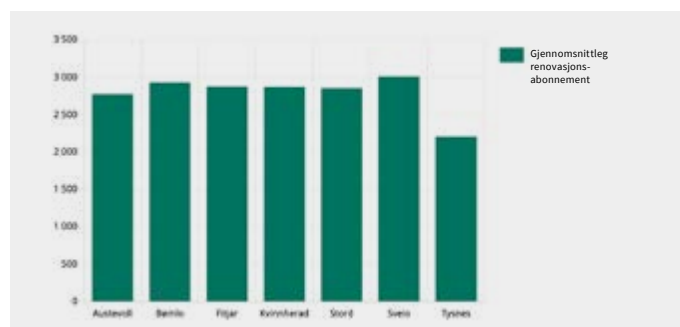


- 1: Totalt abonnementsgebyr
- 2: Gebyr til SIM
- 3: Kommunal eigenkostnad

	1	2	3
Austevoll	1035	1169	- 90,00
Bømlo	1213	1169	+ 43,75
Fitjar	1250	1169	+ 81,25
Kvinnherad	1213	1169	- 43,75
Stord	1244	1125	+ 118,75
Sveio	1364	1125	+ 238,75
Tysnes	1124	1125	- 1,25

RENOVASJONGEBYR 11.3

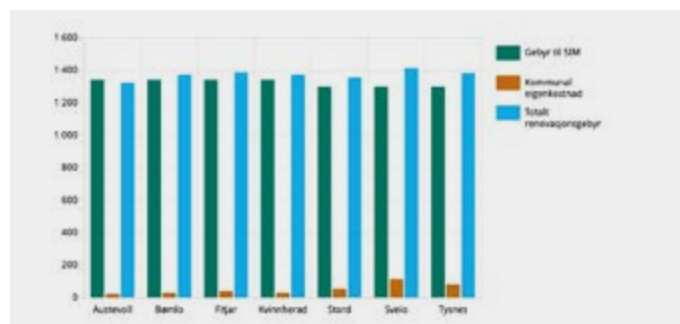
Gjennomsnittleg renovasjonsabonnement hushald i 2021



Austevoll	2 779
Bømlo	2 933
Fitjar	2 880
Kvinnherad	2 876
Stord	2 858
Sveio	3 016
Tysnes	2 208

RENOVASJONGEBYR 11.4

Renovasjonsgebyr fritidsbustad



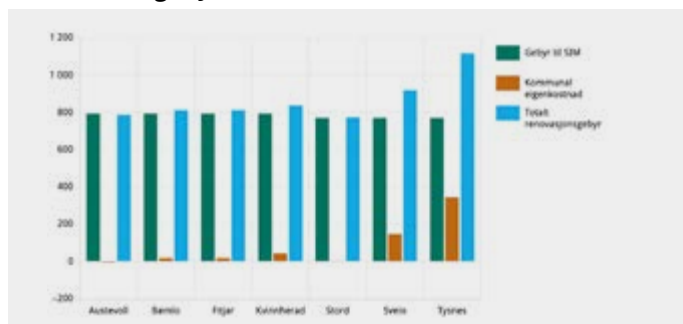
- 1: Totalt abonnementsgebyr (kr.)
- 2: Gebyr til SIM (kr.)
- 3: Kommunal eigenkostnad (kr.)

	1	2	3
Austevoll	1325	1344	- 18,75
Bømlo	1375	1344	+ 31,25
Fitjar	1388	1344	+ 43,75
Kvinnherad	1375	1344	+ 31,25
Stord	1356	1300	+ 56,25
Sveio	1415	1300	+ 115,00
Tysnes	1384	1300	+ 83,75

11: Renovasjonsgebyr

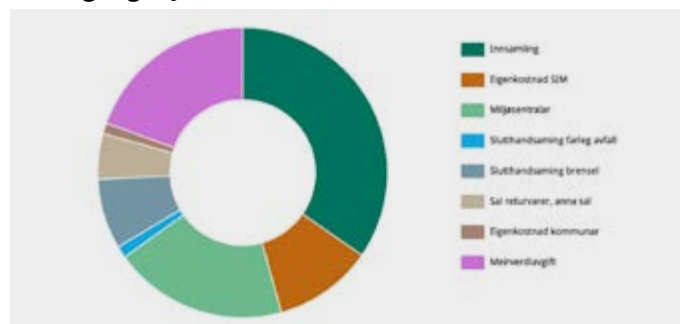
Sunnhordland Interkommunale Miljøverk IKS

RENOVASJONGSGBYR 11.5 Slamtømmegebyr for heilårshus i 2021



	1: Totalt abonnementsgebyr	2: Gebyr til SIM	3: Kommunal eigenkostnad
	1	2	3
Austevoll	788	794	- 6
Bømlo	813	794	+ 19
Fitjar	813	794	+ 19
Kvinnherad	838	794	+ 44
Stord	775	772	+ 3
Sveio	920	772	+ 148
Tysnes	1118	772	+ 346

RENOVASJONGSGBYR 11.6 Dette går gebyret til:



Innsamling	993
Eigenkostnad SIM	317
Miljøsentralar	557
Slutthandsaming farleg avfall	38
Slutthandsaming brensel	224
Sal returvarer, anna sal	-146
Eigenkostnad kommunar	34
Meirverdiavgift	558

Rekna ut frå eit snittgebyr på 2 575 kroner i 2021

12: Etterkalkulasjon sjølvkostområder

Sunnhordland Interkommunale Miljøverk IKS

ETTERKALKULASJON SJØLVKOSTOMRÅDER 12.1

Kommunane og sjølvkost

Avfallsgebyret skal fastsetjast slik at det svarar til dei totale kostnadane kommunen vert påført ved lovpålagt handsaming av hushaldsavfall. Det skal sikrast full kostnadsdekning. Kommunen skal ikkje ha forteneste på slik avfallshandtering, berre kostnader ved, og inntekter frå lovpålagt handtering av hushaldsavfallet skal inngå i berekning av avfallsgebyret.

For sjølvkostområda renovasjon og slamtøming utfører kommunane etterkalkyle, på lik linje med andre sjølvkostområde i kommunen. Kommunane har kostnader med desse tenestene i tillegg til dei som SIM belastar sjølvkostområda.

På oppdrag frå kommunane Austevoll, Bømlo, Fitjar og Kvinnherad utarbeider SIM budsjett (forkalkyle) og revisorgodkjent rekneskap (etterkalkyle).

ETTERKALKULASJON SJØLVKOSTOMRÅDER 12.2

SIM og sjølvkost

Hovudaktivitetane til SIM er sjølvkostområda hushaldsrenovasjon og slamtøming av private slamtankar. Selskapet føl opp dei forskjellige kostnadsområda gjennom avdelingsrekneskap.

For 2021 viser rekneskapen slikt resultat:

	Hushaldsrenovasjon	Slamtøming
Inntekter	kr 75 391 864	kr 10 161 480
Kostnader	kr -66 359 745	kr -9 933 261
Årsresultat	kr -9 032 118	kr 228 218
Renter		kr 3 210
Fond ib 01.01.20	kr -3 456 646	kr 867 860
Fond ub 31.12.20	kr 5 575 472	kr 1 099 288

ETTERKALKULASJON SJØLVKOSTOMRÅDER 12.3

Hushaldsrenovasjon og slamtøming

	Hushaldsrenovasjon		Slamtøming	
	%	KR	%	KR
Austevoll	9,45	527 126	17,31	190 225
Bømlo	18,96	1 057 007	23,14	254 366
Fitjar	5,28	294 260	5,36	58 873
Kvinnherad	21,77	1 213 821	22,06	242 476
Stord	27,16	1 514 477	4,23	46 483
Sveio	10,56	588 519	16,22	178 281
Tysnes	6,82	380 263	11,69	128 555
Totalt	100	5 575 472	100	1 099 289

Bundne fond i SIM fordelt på abonnentane*

*(fordelt etter abonnentar per kommune/hytteabonnentar er rekna som ½ abonnent)

ETTERKALKULASJON SJØLVKOSTOMRÅDER 12.4

SIM sin praksis for 2021

Styret meiner at ein føl rettleiaren for sjølvkost så langt det er mogeleg utan å bryta lover, forskrifter og selskapsavtalen, som er bindande for selskapet.

SIM sin selskapsavtale seier at selskapet ikkje skal ha erverv til føremål, og ikkje kan betala utbytte. Forureiningslova seier at «gebyret må ikkje overstige kommunens kostnader», og i selskapsavtalen står det «*dei årlege utgiftene til selskapet skal dekkast av avgifter for dei ulike renovasjonstenestene*».

Selskapet har ikkje belasta gebyra med kalkulatoriske renter på investeringar dekkja av selskapet sin opptente eigenkapital, av di selskapet sin opptente eigenkapital ikkje gjev kommunen rentekostnader eller tapte renteinntekter. Ut frå dette meiner styret at ein ikkje kan belasta gebyra rentekostnader ein ikkje har.

Ny forskrift krev ikkje at ein belastar gebyra kalkulatoriske renter. Representantskapet ynskjer ikkje endring i måten selskapet fører sjølvkostrekneskapen på så lenge forskrifta ikkje krev det.

ÅRSREKNESKAP 2021

Resultatrekneskap

Sunnhordland Interkommunale Miljøverk IKS

	Note	R2021	B 2021	R2020
Driftsinntekter				
Driftsinntekter	11	120 232 539	112 056 440	107 156 340
Anna driftsinntekt		790 000		422 642
Sum driftsinntekter		121 022 539	112 056 440	107 578 982
Driftskostnader				
Bruk av tenester (transport)		39 144 463	34 544 599	40 402 035
Handsamingskostnader		17 363 648	18 709 028	15 830 687
Løn og sosiale kostnader	6	22 130 665	23 759 668	21 385 977
Andre driftskostnader	6,7,9	16 846 043	24 840 901	18 666 364
Ordinære avskrivningar	2	10 311 660	12 405 945	9 738 420
Tap på krav	4	75 971	100 000	52 200
Endring forpliktning kommunalt	7,8	9 260 336	-2 325 901	-1 802 507
Utbetaling miljøfondet	5,9,13	3 295 594		1 273 394
Sum driftskostnader		118 428 379	112 034 240	105 546 571
Driftsresultat		2 594 160	22 200	2 032 411
Renteinntekter		268 802	1 116 000	532 847
Anna finansinntekt		41 823		43 072
Annan finanskostnad		4 153	30 000	22 144
Netto finansposter		306 472	1 086 000	553 775
Resultat før ekstraordinære poster		2 900 632	1 108 200	2 586 188
Ordinært resultat før skattekostnad		2 900 632	1 108 200	2 586 188
Skattekostnad på ordinært resultat	12	1 500 641	0	1 012 102
Årsresultat		1 399 991	1 108 200	1 574 086
Disponering av årsresultat				
Til annen egenkapital	5	4 695 585	5 032 374	2 795 280
Til (+) / frå miljøfond (-)	5,13	-3 295 594		-1 273 394
Disponert årsresultat		1 399 991	1 108 200	1 521 886

Balanse

Sunnhordland Interkommunale Miljøverk IKS

	Note	2021	2020
Eigneluter			
Anleggsmidler			
Varige driftsmidler			
Tomter, bygninger	2	170 280 257	174 076 958
Maskinar og anlegg	2	33 623 427	35 067 118
Inventar og kontorutstyr	2	2 061 562	2 562 362
Sum varige driftsmidler		205 965 246	211 706 438
Finansielle anleggsmidler			
Andre aksjar		0	0
Egenkapitaltilskot KLP	3	569 494	516 278
Sum finansielle anleggsmidler		569 494	516 278
Sum anleggsmidler		206 534 740	212 222 716
Omlaupsmidler			
Krav			
Kundekrav	4	5 179 073	7 874 422
Andre kortsiktige krav		1 951 182	1 778 323
Sum krav		7 130 255	9 652 745
Varelager	10	2 005 015	2 037 000
Kontantar, bank	8, 14	75 306 137	55 174 782
Sum Bank		75 306 137	55 174 782
Sum omlaupsmidler		84 441 406	66 864 526
Sum eigneluter		290 976 146	279 087 242

Balanse (held fram)

Sunnhordland Interkommunale Miljøverk IKS

	Note	2021	2020
Eigenkapital og gjeld			
Eigenkapital			
Innskoten eigenkapital			
Selskapskapital	5	173 030	173 030
Sum innskoten eigenkapital		173 030	173 030
Opptent eigenkapital			
Eigenkapital med sjølpålagte restriksjonar (miljøfond)	5, 13, 14	47 777 659	51 073 254
Annan eigenkapital	5	154 141 124	149 445 539
Sum opptent eigenkapital		201 918 781	200 518 792
Sum eigenkapital		202 091 811	200 691 822
Gjeld			
Avsetning for forpliktingar			
Netto pensjonsskyldnad	6	2 513 242	2 771 245
Sum Avsetning for forpliktingar		2 513 242	2 771 245
Langsiktig gjeld			
Anna langsiktig skuld	7, 14	72 151 347	61 827 411
Sum langsiktig gjeld		74 664 589	64 598 656
Kortsiktig gjeld			
Leverandørgjeld	4	8 148 456	8 054 048
Betalbar skatt	12	1 500 641	1 012 102
Skuldige offentlege avgifter	8	1 559 296	1 398 663
Anna kortsiktig gjeld		3 011 353	3 331 952
Sum kortsiktig gjeld		14 219 746	13 796 765
Sum gjeld		88 884 335	78 395 421
Sum eigenkapital og gjeld		290 976 146	279 087 242

Balanse (held fram)

Sunnhordland Interkommunale Miljøverk IKS

STORD, 11. mars 2022

Solveig Grønsdal
Styreleiar

Elisabeth Sandven
Nestleiar

Edvard Johannes Stangeland
Styremedlem

Lisa Instefjord Gilje
Styremedlem

Inge Reidar Kallevåg
Styremedlem

John Kristian Økland
Styremedlem

Marit Årthun
Styremedlem

Frank Verpelstad
Styremedlem

Ole Johannes Støle
Dagleg leiar

Kontantstrømanalyse

Sunnhordland Interkommunale Miljøverk IKS

	2021	2020
KONTANTSTRAUMAR FRÅ OPERASJONELLE AKTIVITETAR		
Innbetalinger frå salg av varer og tenester	122 927 888	103 877 283
- Utbetalinger for varer og tenester for vidare sal og eige forbruk	-74 139 653	-74 028 147
- Utbetalinger til ansatte, pensjon og arb.g.avgift.	-22 174 668	-21 522 465
+ Innbetaling av utbytte	41 823	43 072
+ Innbetaling av renter	268 802	575 919
- Utbetaling av renter	-4 153	-22 144
= Netto kontantstrøm frå operasjonelle aktivitetar 1)	26 920 039	8 923 518
KONTANTSTRAUMAR FRÅ INVESTERINGSAKTIVITETAR		
- Utbetaling ved kjøp av aksjar		
+ Innbetaling ved sal av aksjar		
>+/- Innbetaling/utbetaling av kapital/lån frå/til dotterselskap		
+ Innbetaling ved sal av varige driftsmidlar	790 000	150 358
- Utbetaling ved kjøp av varige driftsmidlar	-4 570 469	-7 294 533
- Utbetaling ved kjøp av varige driftsmidlar	-3 152 696	
= Netto kontantstrøm frå investeringsaktivitetar	-6 933 165	-7 144 175
KONTANTSTRAUMER FRÅ FINANSIERINGSAKTIVITETAR		
+/- Innbetalinger/utbetalinger ved opptak/nedbetaling av langsiktig gjeld	0	-368 575
+/- Innbetalinger/utbetalinger ved opptak/nedbetaling av kortsiktig gjeld	144 482	-191 076
- Utbetaling av konsernbidrag	0	0
+ Netto tilført eigenkapital ved konserndanning		
= Netto kontantstrøm frå finansieringsaktivitetar	144 482	-559 651
= netto endring i kontanter og kontantekvivalentar	20 131 356	1 219 692
+ Beh. Av kontanter og kontantekvivalentar ved perioden sin start	55 174 781	53 821 760
= Beh. Av kontanter og kontantekvivalentar ved perioden sin slutt	75 306 137	55 174 781

Kontantstraumanalyse (Held fram)

Sunnhordland Interkommunale Miljøverk IKS

Herav bundne midler

1)Avstemming

Resultat før skattekostnad	2 900 630	2 533 988
- Periodens betalte skatt	-1 012 102	-1 860 083
+ Ordinære avskrivningar	10 311 660	9 738 420
+ Finansielle nedskrivningar		
+/- Tap/gevinst ved sal av anleggsmidler	-790 000	-422 642
+/- Tap/gevinst ved sal av finansaktiva		
+/-Endring i varelager	31 985	-91 318
+/-Endring i kundefordringar	2 695 349	-3 279 057
+/-Endring i leverandørgjeld	94 408	470 022
+/-Endring i andre tidsavgrensingspostar	12 736 401	1 882 480
= netto kontantstraum frå operasjonelle aktivitetar	26 920 039	8 923 518

NOTAR TIL REKNESKAPEN FOR 2021

Note 1: Overordna rekneskapsprinsipp

Sunnhordland Interkommunale Miljøverk IKS

Årsrekneskapen er sett opp etter rekneskapslova av 1998 og tilrådingar til god rekneskapskikk.

Inntekter og kostnader

Inntekt blir som hovudregel ført når den er opptent, redusert med rabattar mv når varer eller tenester vert levert. Kostnader blir ført i same periode som tilhøyrande inntekt. Øvrige kostnader blir ført når dei oppstår.

Eigneluter og omlausmidlar

Eigneluter til varig eige eller bruk er klassifiserte som anleggsmidlar. Andre eigneluter er klassifiserte som omlausmidlar. Omlausmidlar vert vurderte til lågaste verdi av skaffekostnad og verkeleg verdi

Varige driftsmidlar og avskrivingsprinsipp

Anleggsmidlar er førte opp med historisk skaffekostnad, tilgang i år, avgang i år og avskrivningar i år og frå tidlegare år. Anleggsmidlar vert førte til verkeleg verdi når fall i verdiane er venta å ikkje vera forbigåande. Varige driftsmidlar vert avskrivne over forventta levetid (lineær avskrivning). Varige driftsmidlar som er skaffa ved finansiell leasing vert aktivert.

Kundekrav og andre kortsiktige krav

Kortsiktige krav er førte opp i balansen til pålydande verdjar med frådrag for pårekna tap. Andre kortsiktige krav som forfell innan eitt år er klassifiserte som omlausmidlar.

Varer

Varer er vurdert til det lågaste av gjennomsnittleg skaffekost og netto salsverdi. For råvarer og varer i arbeid reknar ein netto salsverdi til salsverdien av ferdig tilverka varer redusert for igjen varande tilverkningskostnadar og salskostnader.

Kontantar og bankinnskot

Kontantar og bank er førte opp til pålydande verdjar.

Pensjonskyldnad og periodens pensjonskostnad

Pensjonsansvaret til selskapet i høve til den ordinære, tariffesta tenestepensjonsordninga er dekt gjennom Kommunal Landspensjonskasse. Denne ordninga gjev ei avgrensa yting i samsvar med tariffavtalen i kommunal sektor, og stettar dei kriteria for det som vert kalla ytingsplanar. I samsvar med god rekneskapskikk er berekna pensjonskostnad ført i resultat og netto pensjonskyldnad ført som langsiktig gjeld.

Ordningane gjev rett til framtidige ytingar. Desse er i hovudsak avhengige av tal oppteningsår, løn ved pensjonsalder og storleiken på ytingar frå folketrygda. Den kollektive pensjonsavtalen er finansiert ved fondsoppbygging organisert i eit forsikringsselskap.

Langsiktig skuld

Rekneskapsprinsipp for føring av langsiktig skuld framgår av note 7.

Kortsiktig gjeld

Kortsiktig gjeld vert ført til lågaste verdi av opptakskost og verkeleg verdi.

Skatt

Selskapet er skattepliktig for den del av verksemda som handterer næringsavfall. Skattesats er 22 %. Selskapet har ikkje utsett skatt.

Note 2: Varige driftsmidler og immaterielle eiendelut

Sunnhordland Interkommunale Miljøverk IKS

	Tomt/Bygninger	Maskiner og anlegg	Inventar og utstyr	Sum 2021	Sum 2020
Skaffekostnad 01.01	197 317 663	162 922 726	8 406 183	368 646 572	361 352 040
Tilgang driftsmidler	731 880	3 773 589	65 000	4 570 469	7 294 532
Avgang					
Skaffekostnad 31.12	198 049 543	166 696 315	8 471 183	373 217 041	368 646 572
Avskrivning og nedskr. 01.01	23 240 705	127 855 610	5 843 821	156 940 136	147 201 717
Årets avskr. 31.12	4 528 579	5 217 280	565 800	10 311 660	9 738 420
Avgang		-			
Akkumulerte nedskr. 31.12	27 769 284	133 072 890	6 409 621	167 251 795	156 940 136
Bokført verdi 31.12	170 280 257	33 623 427	2 061 562	205 965 246	211 706 438
% sats avskrivning	2 %	5 - 20 %	12,5 - 33 %		

Note 2 (held fram)

Investering og sal 2017 - 2021

Sunnhordland Interkommunale Miljøverk IKS

Oversyn over investeringar dei siste 5 åra.

	2017		2018		2019		2020		2021	
	Invest	Sal	Invest	Sal	Invest	Sal	Invest	Sal	Invest	Sal
Bygg/tomt	1 256						35		526	
Komposteringshall					9279		382			
Renseanlegg			242							
Bømlo Miljøsentral										
Austevoll Miljøstasjon			70						65	
Kvinnherad Miljøstasjon			114		207					
Stord Miljøsentral										
Svartasmoget Miljøstasjon			27							
Sveio Miljøstasjon			170		364		52			
Tysnes Miljøstasjon			696		421		244		65	
Omlastehall Heiane			6 699		135				76	
Adm. Bygg Heiane			2 919		19268					
Lasterampe Heiane					92		618			
Tomt Svartasmoget			773		496					
Komposthall			788							
Miljøsentralar										
Konteinarar	1 565		3 102		1569		1572	150	2500	
Avfallsbeholdarar	1001		801		9531		1013		1250	
Bilar	20				356		29			
Bilvekt	0									
Maskinar	813		5 376	220	4356		2292		24	790
Inventar	88		20		549		1033		65	
Kontormaskinar	45		25		1085		25			
Totalt	4 788		21 822		47708		7295	150	4570	

Note 3: Eigenkapitalinnskot

Sunnhordland Interkommunale Miljøverk IKS

Eigenkapitalinnskot pensjonskasse

Det er i 2021 skote inn kr 53 216 i eigenkapitalinnskot i KLP. Dette er selskapet sin innbetalte eigenkapital til KLP og kan avvika frå faktisk andel av KLPs eigenkapital. Sum eigenkapitalinnskott i KLP er per 31.12.2021 kr 569 494.

Note 4: Kundekrav, andre krav og leverandørar

Sunnhordland Interkommunale Miljøverk IKS

Kundekrav	31.12.2021	31.12.2020
Kundekrav	5 304 074	7 999 422
Avsett for tap	-125 000	-125 000
Sum	5 179 074	7 874 422
Kostnadsført tap	75 971	52 200
Leverandørgjeld	31.12.2021	31.12.2020
Gjeld	8 148 4568	8 054 048
Sum	8 148 4568	8 054 048

Note 5 Innskoten og opptent egenkapital

Sunnhordland Interkommunale Miljøverk IKS

Innskoten egenkapital

Selskapet har ein interessekapital som medlemskommunane har betalt inn, etter folketalet per 1.1.89. Den fordeler seg slik:

Austevoll kommune	14 850
Bømlo kommune	32 092
Fitjar kommune	10 260
Kvinnherad kommune	43 000
Stord kommune	48 014
Sveio kommune	15 180
Tysnes kommune	9 634
Totalt	173 030

Opptent egenkapital

	Selskapskapital	Annan egenkapital	Eigenkapital med sjølpålagte restriksjoner (Miljøfond)	Sum egenkapital
Eigenkapital 1.1.2021	173 030	149 445 539	51 073 253	200 691 822
Netto uttak miljøfond			-3 295 594	
Årsresultat		4 695 585		
Eigenkapital 31.12.2021	173 030	154 141 124	47 777 659	202 091 813

Note 6 Løn og pensjonar m.m.

Sunnhordland Interkommunale Miljøverk IKS

	2021	2020
Løn	16 868 887	16 987 603
Arbeidsgjevaravgift	2 653 004	2 371 206
Pensjonskostnad	2 316 069	1 668 173
Andre ytingar	292 704	358 995
Lønskostnader	22 130 664	21 385 977

Gjennomsnittleg tal på tilsette i 2021 er 32 personar.

Godtgjersle (i kroner)	Dagleg leiar	Styret
Løn	1 031 303	238 953
Pensjon	109 318	
Anna godtgjersle	14 843	
Sum lønn og godtgjersle	1 155 464	238 953

Dagleg leiar har same pensjonsavtale som andre tilsette i KLP. Avtalen er garantert gjennom KLP som for dei øvrige tilsette. Det føreligg ikkje avtale om plikt til å gje styret eller dagleg leiar særskilt godtgjersle ved opphør av vervet eller stillinga. Det føreligg ikkje bonusavtalar eller avtalar om overskotsdeling med dagleg leiar eller styret.

Revisjon	2021	2020
Honorar for revisjon og andre attestasjonar frå revisor	97 900	87 100
Honorar for andre tenester frå revisor	60 026	77 875
Sum	157 926	164 975

Samansetjing av samla pensjonar og pensjonsskyldnad

SIM har plikt til å ha pensjonsordning for tilsette i tråd med lov om obligatorisk tenestepensjon. Selskapet har ei ytelsesbasert ordning i samsvar med lovens bestemmelsar.

Pensjonsordninga er ført etter NRS om pensjonar. Selskapet si pensjonsordning vert handsama som ein ytingsplan. Selskapet si pensjonsordning femnar om 32 personar. Ordninga gjev rett til framtidige ytingar. Ytingane er mellom anna avhengig av tal oppteningsår, løn ved oppnådd pensjonsalder og reguleringar frå folketrygda. Forpliktinga vert dekt av KLP.

Note 6 Løn og pensjonar m.m. (held fram)

Sunnhordland Interkommunale Miljøverk IKS

Pensjonskostnad belasta resultatrekneskapen	2021	2020
Noverdi av årets pensjonsopptening	2 771 935	2 049 240
Rentekostnad av pensjonsplikta	595 440	633 297
Avkastning på pensjonsmidlar	865 163	844 700
Resultatført verknad av estimatavvik	49 282	
Adm.kostnad	82 122	95 176
Arbeidsgjevaravgift	364 391	259 033
Netto pensjonskostnad	2 998 007	2 192 046

Balansført pensjonsplikt	2021	2020
Brutto pensjonsforplikting	36 107 349	32 752 714
Pensjonsmidlar	30 758 080	27 021 484
Netto forplikting før AGA	5 349 269	5 731 230
AGA	310 575	342 458
Ikkje resultatført verknad av estimatavvik	-3 146 602	-3 302 443
Netto pensjonsplikter	2 513 242	2 771 245

Følgjande økonomiske føresetnader er lagt til grunn:	2021	2020
Diskonteringsrente	1,90 %	1,70 %
Venta lønsregulering	2,75 %	2,25 %<
Venta G-regulering	2,50 %	2,00 %
Venta pensjonsregulering	1,73 %	1,24 %
Venta avkastning på fondsmidlar	3,70 %	3,10 %
Amortiseringstid år	10	10
Korridorstørrelse	10,00 %	10,00 %

Note 7 Gjeld, pantstillinger og garantiansvar

Sunnhordland Interkommunale Miljøverk IKS

Skuld i samband med avslutning/etterdrift skal dekke kostnader til avslutning av deponi og etterdrift i 30 år. Overskot på avdeling for kommunalt avfall og slamtømming skal reduserast i framtidige gebyr til abonnentane.

Beste estimat for kostnader til avslutning/etterdrift synar eit samla beløp på kr 61 000 000 pr 31.12.2018. I tillegg vert årleg avsett midlar til fondet basert på x antall tonn masser som tilføres deponiet. Neste estimatberekning er planlagt 31.12.2022. I henhold til god rekneskapsskikk er estimatendringar ført som redusert driftskostnad. Om det i framtida kjem ytterlegare endringar vil dette og måtte sjåast på som estimatendringar og resultatførast.

	Skuld til etterdrift	Skuld kom. avfall	Skuld slamtøming	Sum langs .skuld
Anna langsiktig skuld 1.1.2021	kr 64 416 198	kr -3 456 646	kr 867 859	kr 61 827 411
Sett av til etterdrift for 2021	kr 822 050			kr 822 050
Renter etterdrift (0,39%)	kr 238 339			kr 238 339
Kostnader etterdrift				kr -
Resultat kommunalt og slam		kr 9 032 118	kr 228 218	kr 9 260 337
Renter kommunalt og slam (0,39 %)		kr -	kr 3 210	kr 3 210
Anna langsiktig skuld 31.12.2021	kr65 476 587	kr5 575 472	kr1 099 288	kr72 151 347

Kommunal skuld avfall og slamtøming er pengar som abonnentane skal ha tilbake i løpet av 3-5 år.

Note 8 Bankinnskot for skuldig forskotstrekk

Sunnhordland Interkommunale Miljøverk IKS

Av totale bankinnskot er kr 756 855 bunde til skuldig forskotstrekk.

Note 9 Andre driftskostnader

Sunnhordland Interkommunale Miljøverk IKS

Andre driftskostnader spesifisert	2021	2020
Etterdriftskostnad endring fond estimert	kr 822 050	kr 953 569
Tilført etterdrift	kr 238 339	kr 611 837
Frakt, transport mv	kr 142 066	kr 276 118
Leige,renovasjon,straum, reinhald	kr 2 277 722	kr 1 691 369
Leige maskinar	kr 557 221	kr 460 823
Materiell	kr 1 061 063	kr 1 745 639
Vedlikehald bygg/anlegg	kr 1 863 461	kr 1 762 475
Vedlikehald grøntanlegg	kr 656 873	kr 322 185
Vedlikehald maskinar / kontainere	kr 3 456 189	kr 3 451 355
Drivstoff maskinar	kr 753 171	kr 657 989
Rev,konsulent,ekstrahjelp	kr 1 129 621	kr 1 157 301
Kontorrekvisita,utstyr,trykksaker, abonnement	kr 591 879	kr 1 051 488
Telefon, breidband,porto, lysingar	kr 809 288	kr 575 796
EDB Lisensar	kr 1 336 206	kr 1 580 816
Reiser og bilgodtgjersle	kr 230 099	kr 269 662
Servering og representasjon	kr 50 826	kr 120 203
Medlemskontingentar	kr 309 512	kr 248 677
Forsikringar	kr 314 827	kr 314 827
Miljøovervaking	kr 198 787	kr 360 065
Avfallsreducerende tiltak, transport elever	kr 103 602	kr 131 024
Diverse	kr 86 139	kr 674 140
SUM	kr 16 988 941	kr 18 417 358
<i>Endring forplikting kommunalt</i>	<i>kr 9 260 336</i>	<i>kr -1 802 507</i>
<i>Utbetaling miljøfondet</i>	<i>kr 3 152 696</i>	<i>kr 1 574 600</i>
Totalt	kr 29 401 973	kr 18 189 451

Note 10 Varelager

Sunnhordland Interkommunale Miljøverk IKS

Varelageret er vurdert til lågaste av tilverknadskost/skaffekost og verkeleg verdi.

Varelageret er ikkje skrive ned for ukurans.

Note 11 Salgsinntekter spesifisert etter verksemdsområde og geografisk marked

Sunnhordland Interkommunale Miljøverk IKS

Selskapet sitt sal av tenester skjer i hovudsak på vestlandet. Salsinntekter fordelar seg på følgjande verksemdsområde:

	2021	2020	Endring
Kommunalt hushaldsavfall/slamavskiljarar	97 333 957	85 197 244	12 136 713
Kommunalt næringsavfall	3 346 221	2 424 681	921 540
Næringsavfall (anna utanom hushaldsavfall)	20 342 361	19 957 057	385 304
Sum inntekter	121 022 540	107 578 982	13 443 558

Note 12 Skattenote

Sunnhordland Interkommunale Miljøverk IKS

	2021	2020
	Sats 22 %	Sats 22 %
Overskot skattemessig	6 821 095	4 600 463
Sum skattemessig overskot	6 821 095	4 600 463
Betalbar skatt	1 500 641	1 012 102

Note 13 Miljøfond

Sunnhordland Interkommunale Miljøverk IKS

Miljøfond i nominelle kroner	2021	2020
Miljøfond pr 1.1.2021	51 073 253	52 346 647
Brukt til drift av fond	-311 440	-222 260
Renter tillagt fond	168 542	523 466
Utbetalinger frå miljøfondet	-3 152 696	-1 574 600
Miljøfond pr 31.12.2021	47 777 659	51 073 253

Note 14 Likvide midlar (i 1000 NOK)

Sunnhordland Interkommunale Miljøverk IKS

	2021	2020
Likvide midlar utan restriksjonar pr 31.12.2021	kr 74 549 282	kr 54 440 445
Framtidige forpliktingar		
Miljøfond	kr 47 777 659	kr 51 073 253
Etterdrift deponi	kr 65 476 587	kr 64 416 198
Kommunalt slam	kr 1 099 288	kr 867 859
Kommunal renovasjon	kr 5 575 472	kr -3 456 646
	kr 119 929 006	kr 112 900 664
Differanse framtidige forpliktingar - likvide midlar	kr 45 379 724	kr 58 460 219
Estimert behov arbeidskapital	kr 15 000 000	kr 15 000 000
Samla finansieringsbehov ved realisasjon i dag	kr 45 394 724	kr 73 460 219

Godkjend låneramme ihht vedtektene/ selskapsavtalen er kr 100.000.000,-.

Melding frå uavhengig revisor

Til representantskapet i Sunnhordland Interkommunale Miljøverk IKS

Konklusjon

Vi har revidert årsrekneskapen til Sunnhordland Interkommunale Miljøverk IKS

Årsrekneskapen består av: <ul style="list-style-type: none">Balanse per 31. desember 2021Resultatrekneskap for 2021Oppstilling over kontantstrømsoppstilling for rekneskapsåret avslutta per 31. desember 2021Notar til årsrekneskapen, inkludert eit samandrag av viktige rekneskapsprinsipp.	Etter vår meining: <ul style="list-style-type: none">Oppfylter årsrekneskapen gjeldande lovkrav, ogGjev årsrekneskapen eit rettvise bilde av den finansielle stillinga i selskapet per 31. desember 2021, og av resultat og kontantstrømane for rekneskapsåret avslutta per denne dato, i samsvar med reglane i rekneskapslova og god rekneskapskikk i Norge.
--	---

Grunnlag for konklusjonen

Vi har gjennomført revisjonen i samsvar med dei internasjonale revisjonsstandardane International Standards on Auditing (ISA-ane). Våre oppgåver og plikter etter desse standardane er beskrivne under overskrifta Revisor sine oppgåver og plikter ved revisjonen av årsrekneskapen. Vi er uavhengige av selskapet, slik det er krav om i lov, forskrift og International Code of Ethics for Professional Accountants (inkludert dei internasjonale standardane om habilitet), utgjeve av the International Ethics Standards Board for Accountants (IESBA reglane), og vi har oppfylt dei andre etiske pliktene våre i samsvar med desse krav. Etter vår oppfatning er innhentta revisjonsbevis tilstrekkeleg og formåstenleg som grunnlag for konklusjonen vår.

Annar informasjon

Styret og dagleg leiar (leitinga) er ansvarleg for annan informasjon. Annan informasjon består av årsmeldinga. Vår konklusjon om årsrekneskapen ovanfor dekkjer ikkje annan informasjon.

I samband med revisjonen av årsrekneskapen er det oppgåva vår å lese annan informasjon identifisert ovanfor for å vurdere om det er vesentleg uikonsistens mellom denne og årsrekneskapen eller kunnskap vi har opparbeidd under revisjonen, eller om den tilsynelatande inneheld vesentleg feilinformasjon. Vi har plikt til å rapportere dersom annan informasjon framstår som vesentleg feil. Vi har ingenting å rapportere i så måte.

Konklusjon om årsmeldinga

Basert på kunnskapen vi har opparbeidd oss i revisjonen, meiner vi at årsmeldinga

- er konsistent med årsrekneskapen og
- inneheld dei opplysningane som skal givast i tråd med gjeldande lovkrav.

Styret og dagleg leiar slett ansvar for årsrekneskapen

Styret og dagleg leiar (leitinga) er ansvarleg for å utarbeide årsrekneskapen og for at det gjev eit rettvise bilde i samsvar med rekneskapslova sine reglar og god rekneskapskikk i Norge. Leitinga er også ansvarleg for slik intern kontroll som den finn naudsynt for å kunne utarbeide ein årsrekneskap som ikkje inneheld vesentleg feilinformasjon, verken som følgje av misleg framferd eller utilsikta feil.

Ved utarbeidinga av årsrekneskapen må leitinga ta standpunkt til selskapet si evne til vidare drift og opplyse om forhold av betydning for vidare drift. Føresetnaden om vidare drift skal leggast til grunn for årsrekneskapen, så lenge det ikkje er sannsynleg at verksemda vil bli avvika.

Revisor sine oppgåver og plikter ved revisjonen av årsrekneskapen

Vårt mål er å oppnå tryggande sikkerheit for at årsrekneskapen totalt sett ikkje inneheld vesentleg feilinformasjon, verken som følgje av misleg framferd eller utilsikta feil, og å gje ei revisjonsmelding som inneheld konklusjonen vår. Tryggande sikkerheit er ei høg grad av sikkerheit, men ingen garanti for at ein revisjon utført i samsvar med ISA-ane, alltid vil avdekke vesentleg feilinformasjon som eksisterer. Feilinformasjon kan oppstå som følgje av misleg framferd eller utilsikta feil. Feilinformasjon blir vurdert som vesentleg dersom den, enkeltvis eller samla, innanfor normale grenser kan forventast å påverke økonomiske avgjerder som brukarane tar basert på årsrekneskapen.

For vidare beskriving/omtale av revisor sine oppgåver og plikter vilst det til:
<https://revisorforeningen.no/revisjonsberetninger>

Bergen, 31. mars 2022
BDO AS

Solveig Bø Dalster
statsautorisert revisor